



# 21. サマーソックス

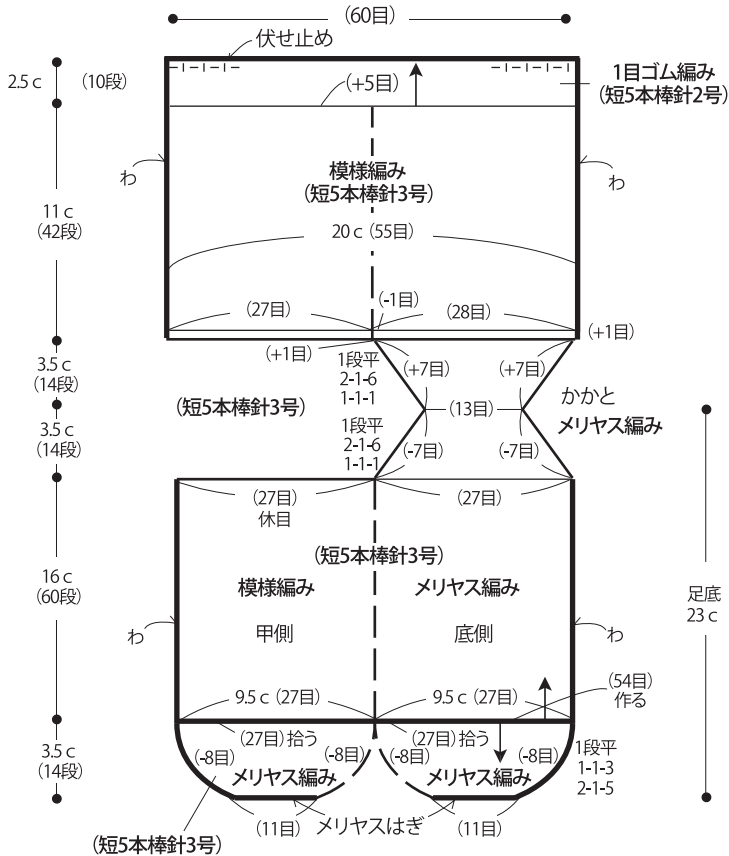
- 用意する毛糸  
830-05/Chameleon Camera Summer/60g  
(カメレオンカメラ サマー)
- 使用針・用具(輪の箇所は4本棒針又は輪針)  
短5本棒針(20cm)2・3号
- 出来上り寸法  
足底長さ23cm/はき口19cm/はき丈17cm
- ゲージ(10cm平方)  
メリヤス編み 28目×38段  
模様編み 28目×38段

## ●編み方ポイント

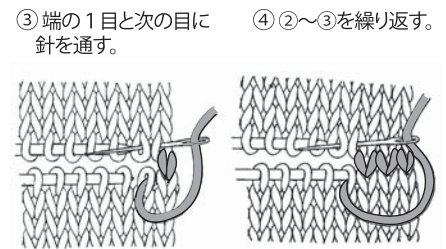
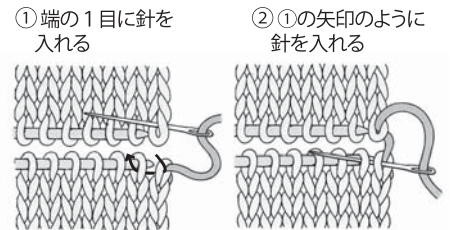
一般的な作り目で目を作り、つま先の上部から輪でメリヤス編みと模様編みで編みます。底のメリヤス編みから目を拾いかかとを編みます。続けて輪で模様編みを編んで1目ゴム編みを編み、表目は表目、裏目は裏目を編んで伏せ止めします。作り目より目を拾い、つま先をメリヤス編みで減目しながら輪で編んでメリヤスはぎをします。

※足底寸法は足のサイズに合わせますが、伸び率を考慮して少し小さめにします。

## ●ソックス



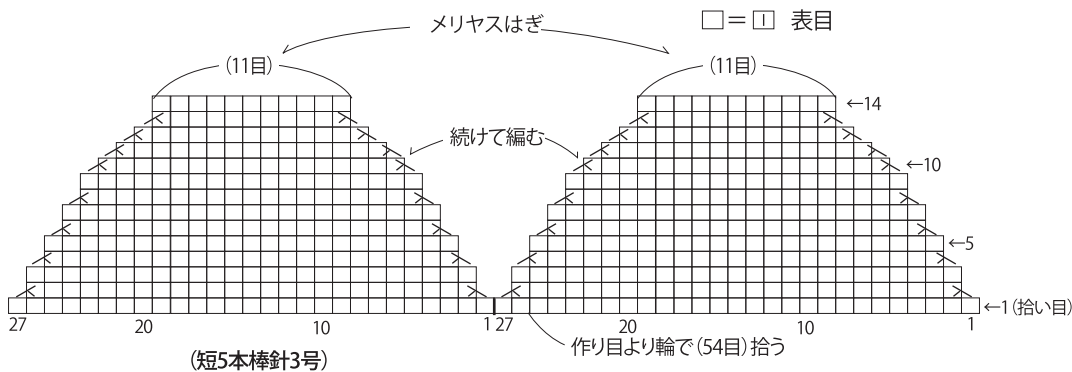
## ●メリヤスはぎ



編み地を突合せにして、編み目と同じ目になるように1段作りながらはぎ合わせます。

## ●つま先

メリヤス編み(短5本棒針3号)

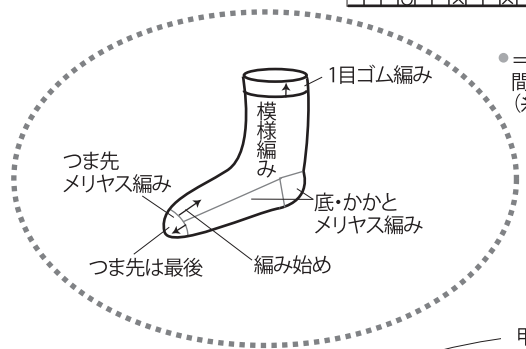
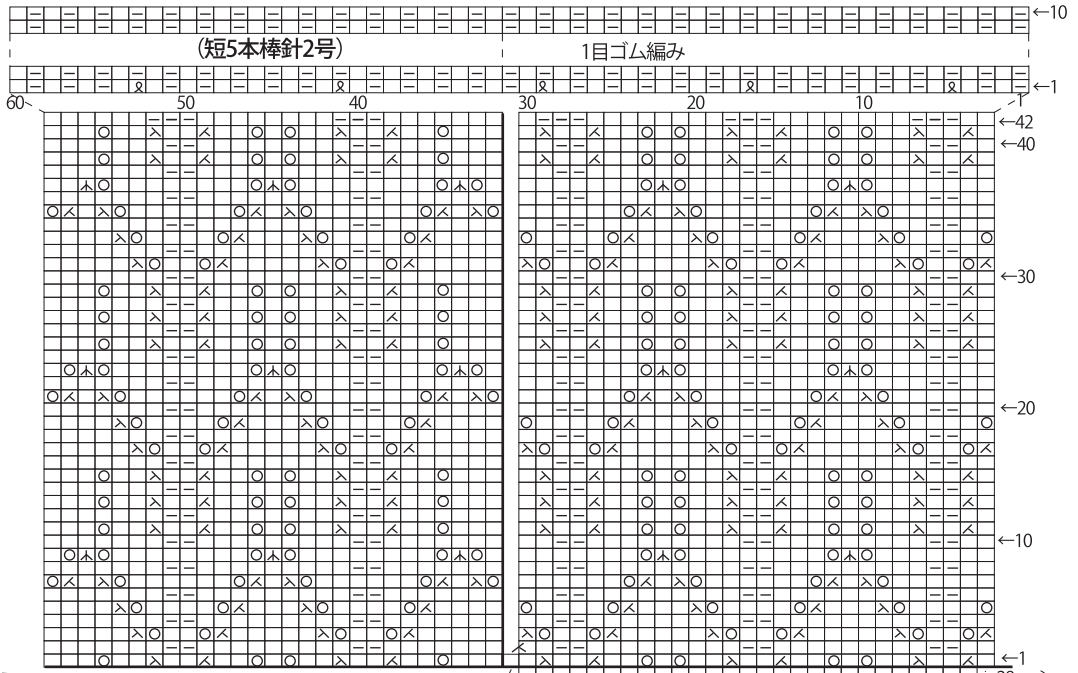


※ソックスのかかとの編み方はスマートフォン・携帯電話でご覧いただけます。



※パソコンからご覧いただく場合は  
   
 よりご覧ください。

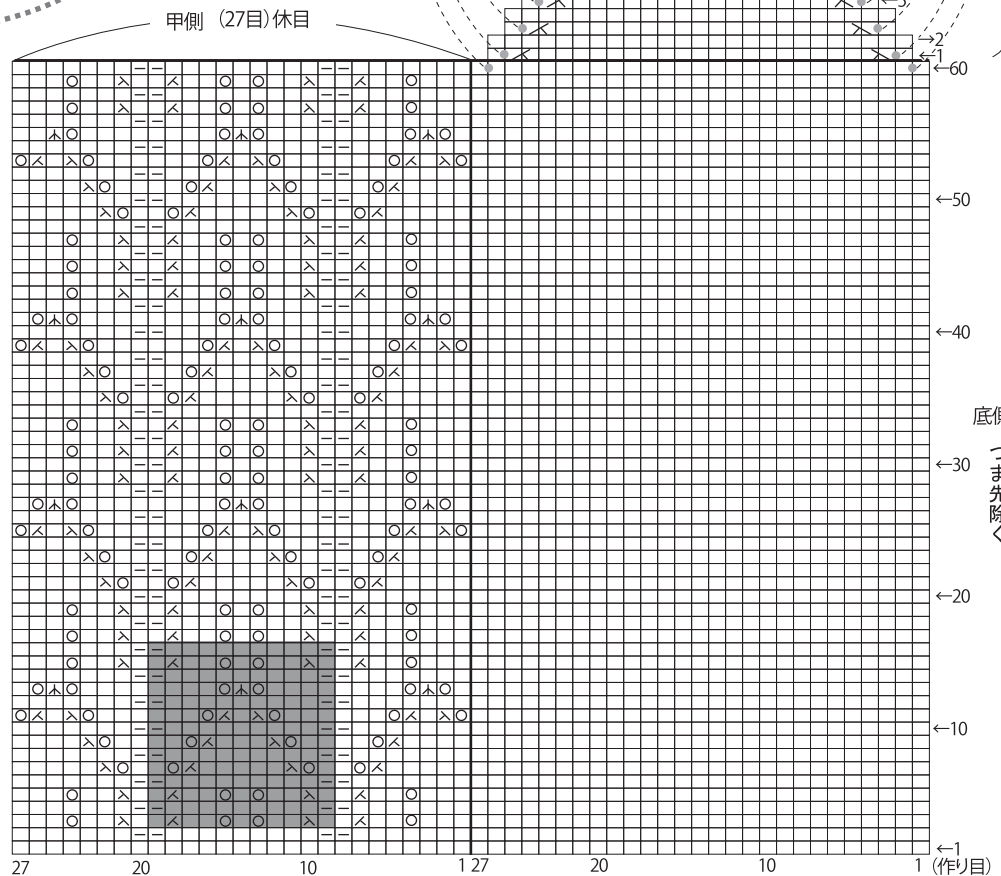
●編み図



● = 増目を目と目の間に針を入れて編みます (糸を引き出して1目作ります)  
 入 = 右上2目一度  
 入 = 左上2目一度

□ = □ 表目  
 } かかとメリヤス編み (短5本棒針3号)

(短5本棒針3号)



■ = 11目・14段1模様

底側  
つま先除く