

20. ケーキ座布団

27 ページの作品



●用意する毛糸

665-17/コットン・ニード(S)/6g (いちごのヘタ)
 G675/コットン・ニード/col.gは編み図参照
 1208-801/March(マーチ)/85g

●使用針・用具(輪の箇所は4本棒針又は輪針)

カギ針5/0号・8/0号、手芸綿・・・少量

●出来上り寸法

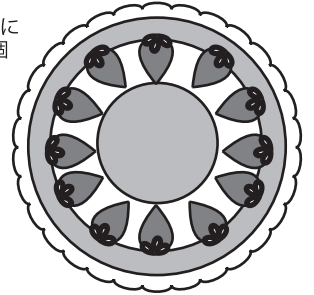
編み図参照

●編み方ポイント

座布団・・・それぞれ、わの作り目を作り、編み図を参照して編みます。
 ※いちごとヘタは1本どり、それ以外は2本どりで編みます。

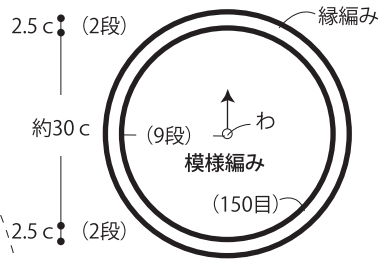
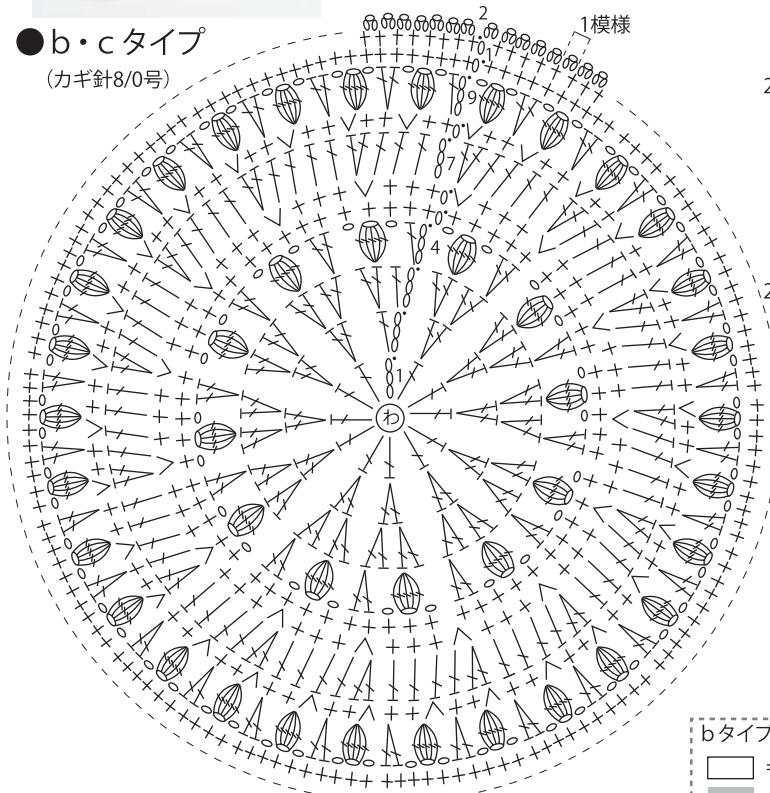
●まとめ

aタイプの5段～8段の間にいちごをバランスよく12個つける



●b・cタイプ

(カギ針8/0号)



	bタイプ	cタイプ
縁編み1・2	601	601
9段め	611	611
8段め	601	601
7段め	601	601
6段め	611	601
5段め	611	601
4段め	601	601
3段め	601	611
2段め	601	611
1段め	601	611

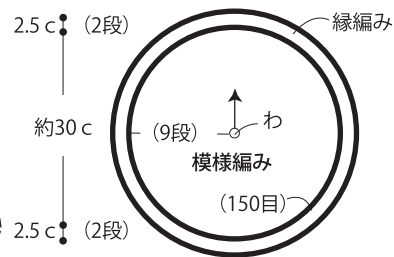
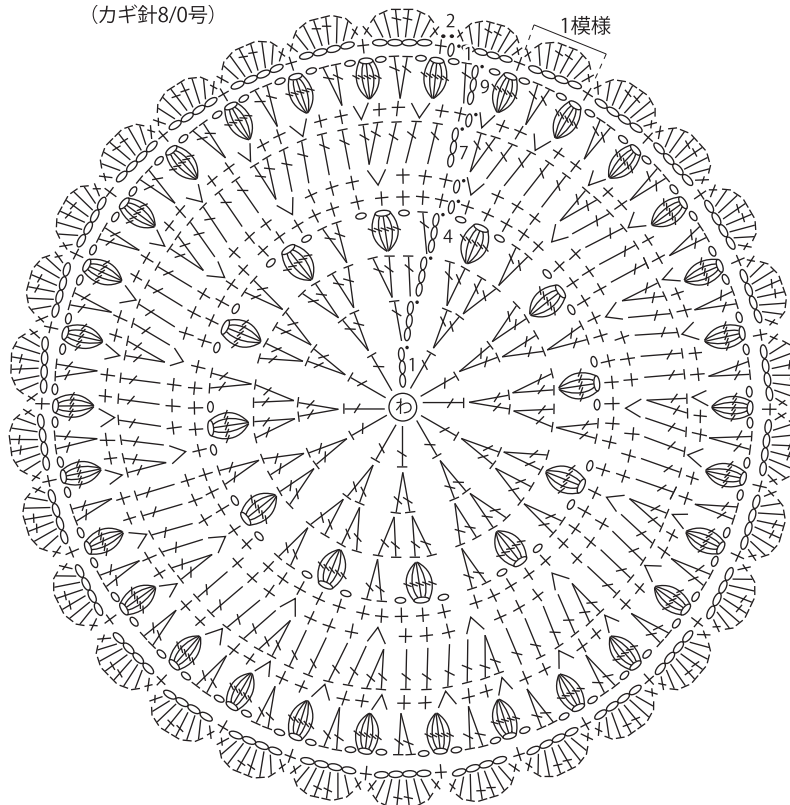
●b・cタイプ

段数	目数
縁編み 2	150 模様
縁編み 1	150 増減なし
9	150 / 毎段(+30目)
8	120 / 毎段(+15目)
7	90 / 毎段(+15目)
6	75 / 増減なし
5	60 (+12目)
4	48 (+24目)
3	24 (+12目)
2	12
1	12 (わの中に編み入れる)

●aタイプ

(カギ針8/0号)

※ a・bタイプ共9段めまでは同じ編み方



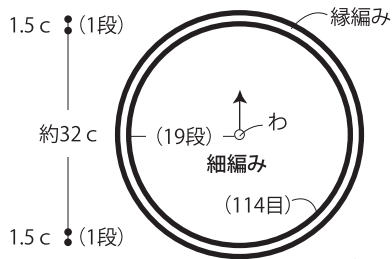
マーチcol.801(イチゴミルク)・・・85g
 コットン・ニードcol.601(アイボリー)・・・105g

●aタイプ

段数	目数
縁編み 2	30 模様
縁編み 1	150 増減なし
9	150 / 毎段(+30目)
8	120 / 毎段(+15目)
7	90 / 毎段(+15目)
6	75 / 増減なし
5	60 (+12目)
4	48 (+24目)
3	24 (+12目)
2	12
1	12 (わの中に編み入れる)

※ ■はマーチcol.801(イチゴミルク)で他はコットン・ニードcol.601(アイボリー)

● dタイプ (カギ針8/0号)

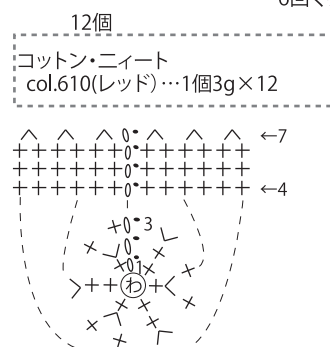


コットン・ニード
 += col.601(アイボリー)…65g
 += col.619(こげ茶)…95g (縁編み含む)

段数	目数
縁編み 1	114模様
19	114
18	108
17	102
16	96
15	90
14	84
13	78
12	72
11	66
10	60
9	54
8	48
7	42
6	36
5	30
4	24
3	18
2	12
1	6

毎段(+6目)

● いちご (カギ針5/0号)




6回くり返す

段数	目数
7	6(-6目)
6	12
5	12
4	12
3	12(+3目)
2	9(+3目)
1	6

増減なし
 (わの中に編み入れる)

● いちごのヘタ (カギ針5/0号)

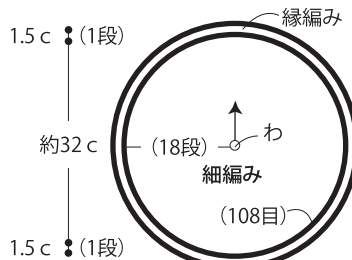


コットン・ニード(S)
 col.17(シトロングリーン)…1個0.5g×12



6回くり返す

● eタイプ (カギ針8/0号)

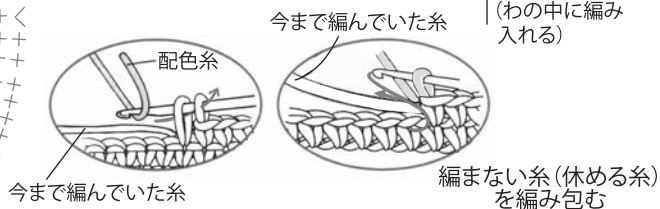


コットン・ニード
 += col.601(アイボリー)…65g
 += col.619(こげ茶)…95g

段数	目数
縁編み 1	108模様
18	108
17	102
16	96
15	90
14	84
13	78
12	72
11	66
10	60
9	54
8	48
7	42
6	36
5	30
4	24
3	18
2	12
1	6

毎段(+6目)

● 休む糸を編み包む編み込み



● 縁編み (カギ針8/0号)
 コットン・ニード col.619(こげ茶) 1模様