

16.マシュマロロンパース



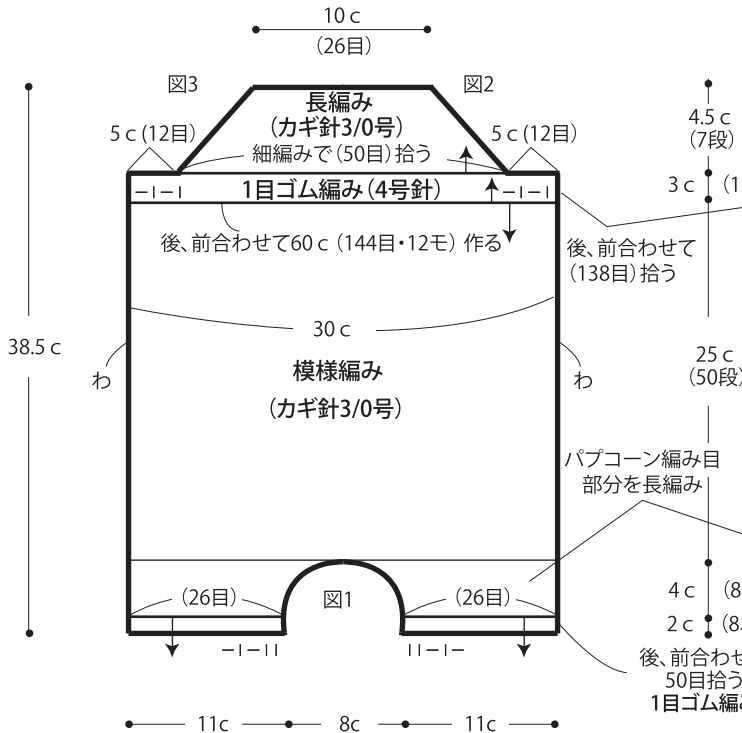
[90 cm]

- 用意する毛糸
609-12/マシュマロ・コットン/135g
- 使用針・用具 (輪の箇所は4本棒針又は輪針)
棒針4号、カギ針3/0号
ボタンA-226-13...直径13mm2個
- 出来上り寸法
胸囲60cm 後着丈(肩ひも除く)38.5cm
- ゲージ(10cm平方)
模様編み 25目×20段
長編み 25目×14.5段

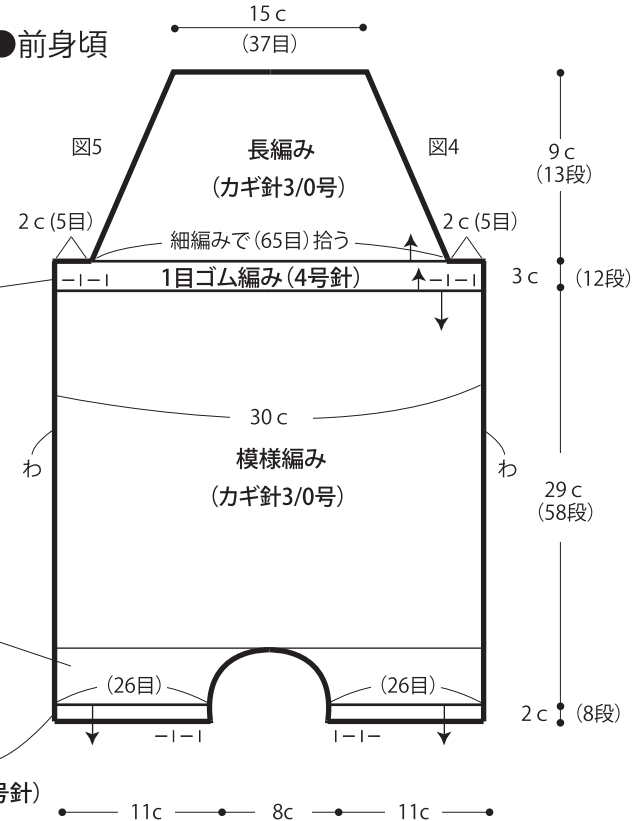
●編み方ポイント

後・前身頃...鎖の作り目を作り、輪の往復編みで模様編みを編みます。股下の部分は往復編みです。続けて1目ゴム編みを編みます。編み終わりは表目は表目、裏目は裏目で編んで伏せ止めをします。作り目から目を拾い、1目ゴム編みを輪で編み、同様に伏せ止めをします。編み終わりより目を拾い、背中・胸あてを別々に細編みで拾い、続けて長編みを編みます。
まとめ...肩ひもを2本編んで身頃にとじつけ、股下を巻きかがりとすくいとはじはぎます。

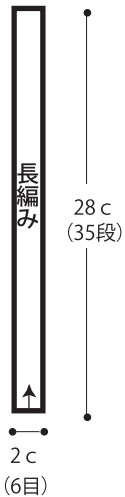
●後身頃



●前身頃



●肩ひも(カギ針3/0号)2本



= 長編み5目のパプコーン編み目

※長編み5目のパプコーン編み目の編み方はスマートフォン・携帯電話でご覧いただけます。




※パソコンからご覧いただく場合は

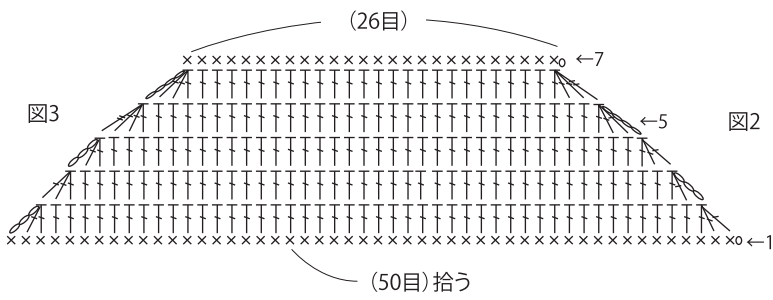
[あみこもびより KNITANGE](#) 検索
よりご覧ください。

12目・12段1模様

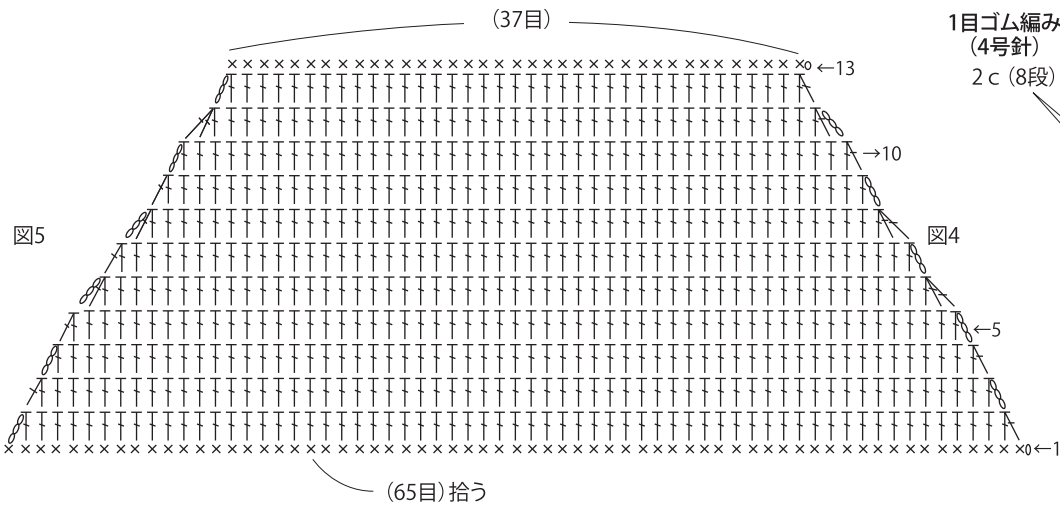
●模様編み (カギ針3/0号)



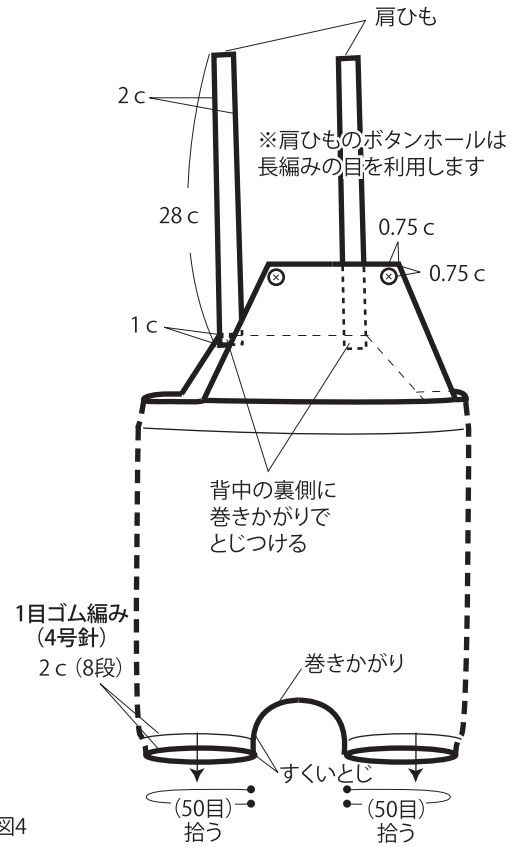
●背中 (カギ針3/0号)



●胸当て (カギ針3/0号)

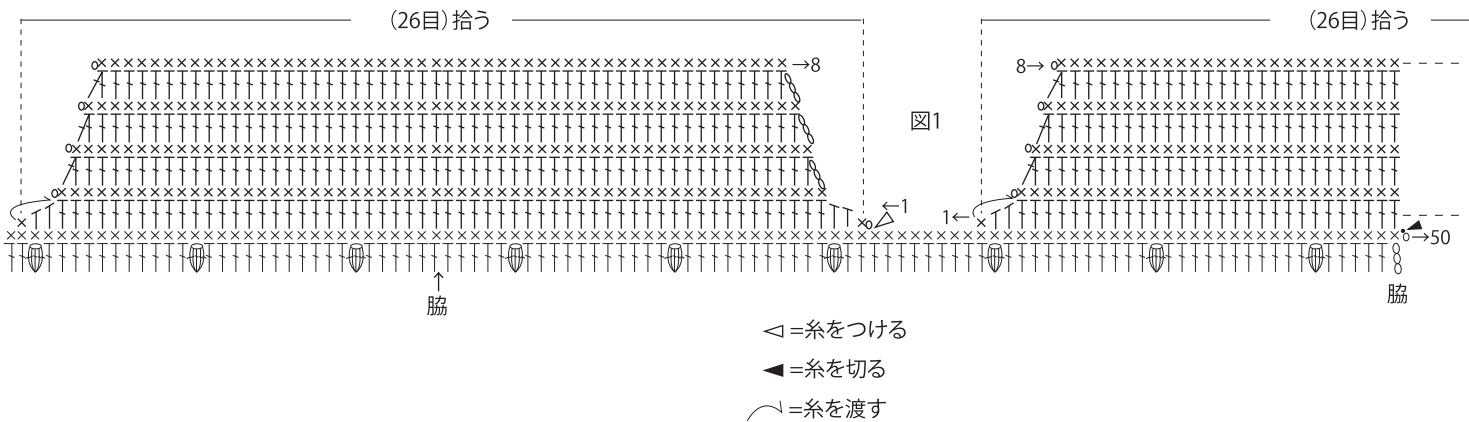


●まとめ



※股部分をすくいとしと巻きかがりではぐ

●ロンパースの股部分 (カギ針3/0号)



★ゲージは編み手により異なります。ゲージが合わない場合は、針の号数を変えて編んでください。又はゲージを取り直して編んでください。