



[90 c m]

16.マシュマロロンパース

●用意する毛糸

609-12/マシュマロ・コットン/135 g

●使用針・用具 (輪の箇所は4本棒針又は輪針)

棒針4号、カギ針3/0号

ボタンA-226-13…直径13mm2個

●出来上り寸法

胸囲60 c m 後着丈 (肩ひも除く) 38.5 c m

●ゲージ (10 c m 平方)

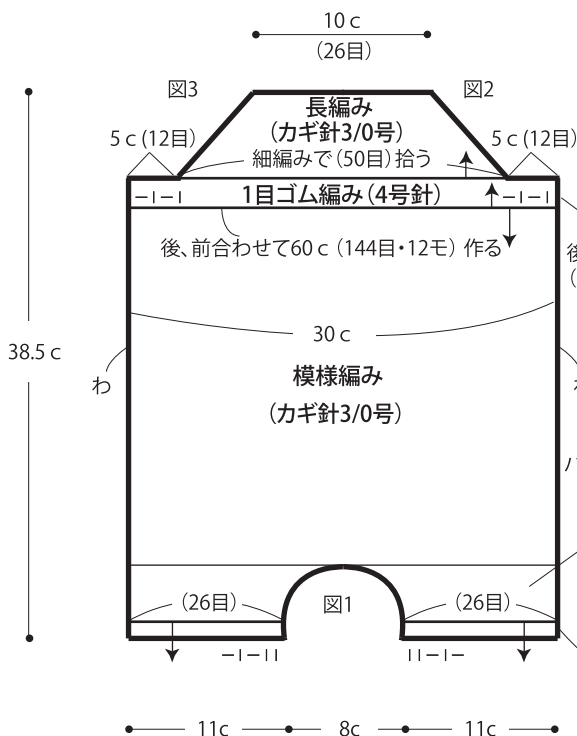
模様編み 24目×20段

長編み 25目×14.5段

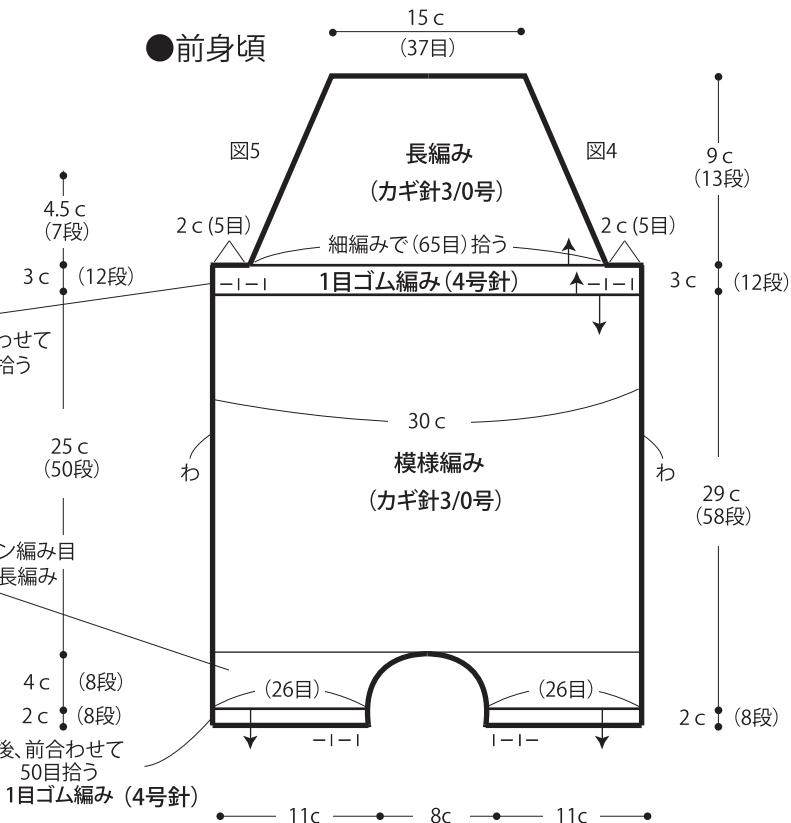
●編み方ポイント

後・前身頃…鎖の作り目を作り、輪の往復編みで模様編みを編みます。股下の部分は往復編みです。続けて1目ゴム編みを編みます。編み終わりは表目は表目、裏目は裏目で編んで伏せ止めをします。作り目から目を拾い、1目ゴム編みを輪で編み、同様に伏せ止めをします。編み終わりより目を拾い、背中・胸あてを別々に細編みで拾い、続けて長編みを編みます。
まとめ…肩ひもを2本編んで身頃にとじつけ、股下を巻きかがりとすくいとしてはぎます。

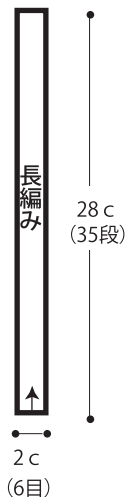
●後身頃



●前身頃



●肩ひも (カギ針3/0号) 2本



= 長編み5目のパプコーン編み目

※長編み5目のパプコーン編み目の編み方はスマートフォン・携帯電話でご覧いただけます。




※パソコンからご覧いただく場合は

あみこもびより KNITANGE 検索

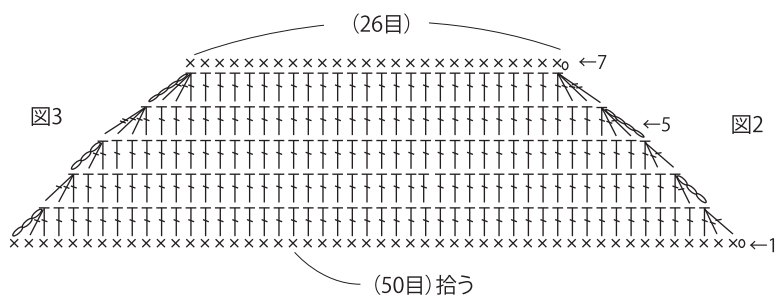
よりご覧ください。

12目・12段1模様

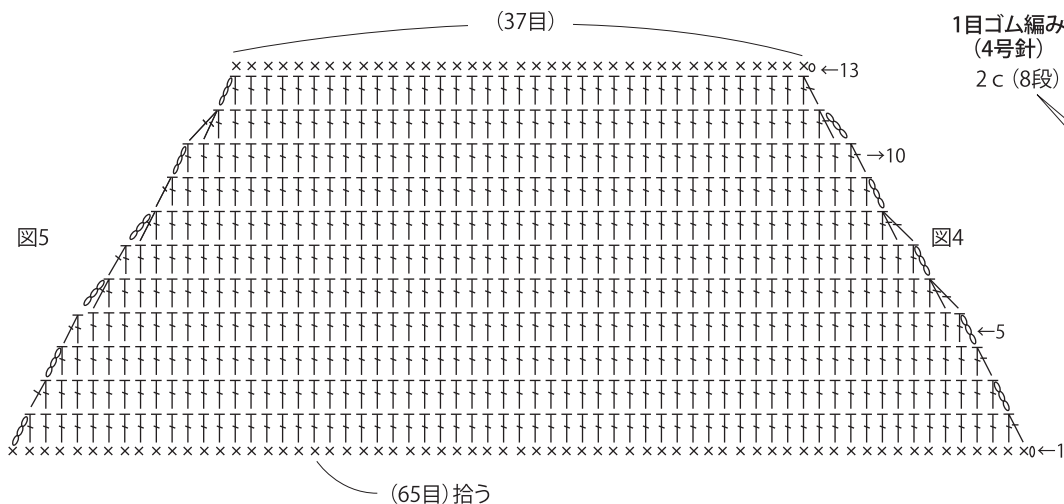
●模様編み (カギ針3/0号)



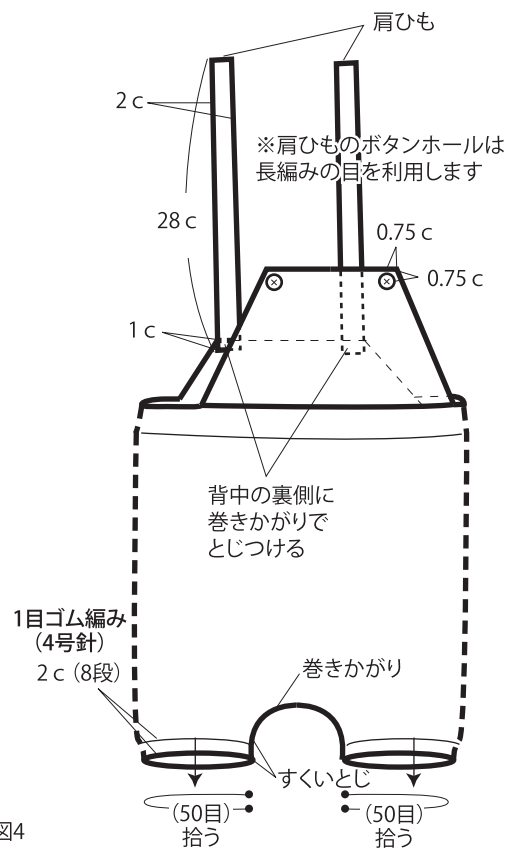
●背中 (カギ針3/0号)



●胸当て (カギ針3/0号)



●まとめ



※股部分をすくいとじと
巻きかがりではぐ

●ロンパースの股部分 (カギ針3/0号)

