



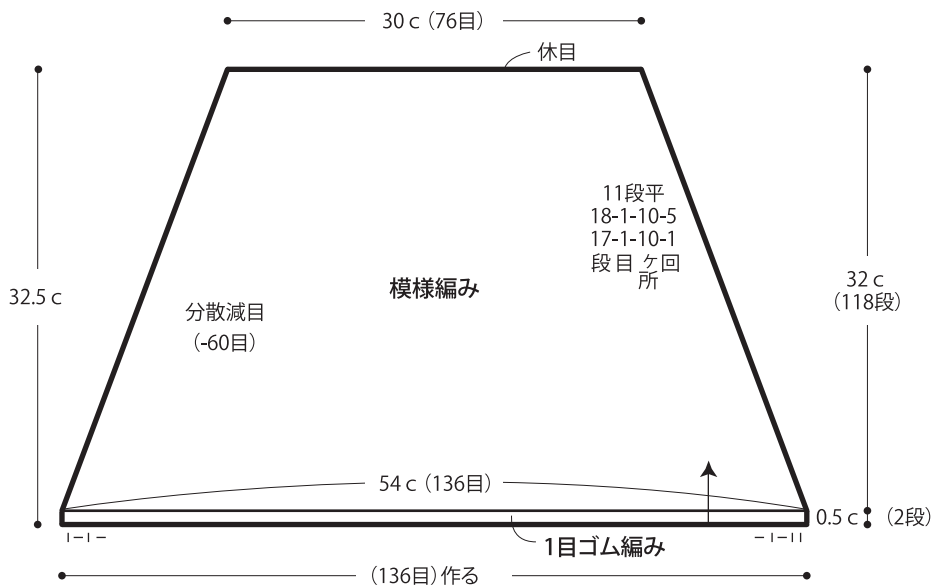
15.フレアスカート

- 用意する毛糸
387-06/brise(ブリーズ)/120g
- 使用針・用具(輪の箇所は4本棒針又は輪針)
棒針3号・4号、縄編み針、
KW20081・・・金天馬あみこみストレッチヤーン
- 出来上り寸法
胴囲48cm スカート丈32.5cm(ベルト部分除く)
- ゲージ(10cm平方)
模様編み 25目×37段


●編み方ポイント

スカート・・・一般的な作り目を作り、1目ゴム編み、模様編みで編みます。模様編みは分散減目をしながら編みます。編み終わりは休みにします。同じものを2枚編みます。2枚を外表に合わせ、脇をすくいとじします。ベルト・・・スカートの休目より目を拾い、1目ゴム編みを輪で編みます。1～14段めまではストレッチヤーンを一緒に編み込みます。編み終わりは表目は表目、裏目は裏目の伏せ止めをします。
まとめ・・・ベルトを外側へ半分折ります。
※ストレッチヤーンは少し引っ張った状態で糸と一緒に編み込みます。

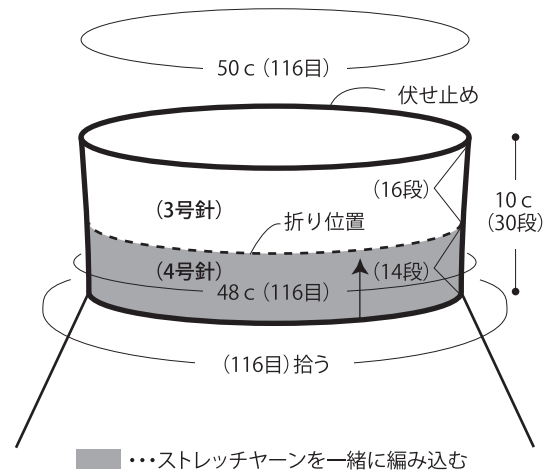
●スカート 2枚 (4号針)



●模様編み (4号針)

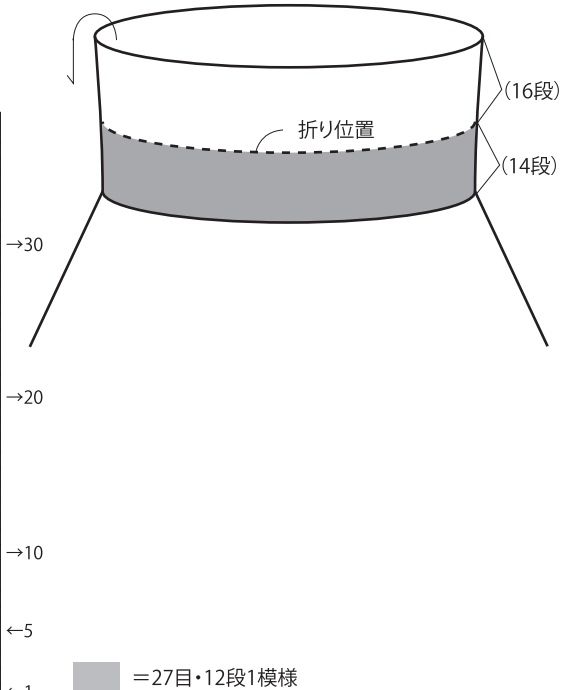


●ベルト 1目ゴム編み



●まとめ

外側へ折る



●スカート (4号針)

27目×5回繰り返す

□ = □ 表目

