



13. スター★ニット

●用意する毛糸

665-09/コットン・ニート(S)/160g

665-18/コットン・ニート(S)/5g

665-23/コットン・ニート(S)/4g

●使用針・用具(輪の箇所は4本棒針又は輪針)

棒針5号・6号

●出来上り寸法

胸囲66cm 背肩幅26cm 後着丈43.5cm 袖丈15cm

●ゲージ(10cm平方)

メリヤス編み 21目×28段

編み込み模様 21目×31段

模様編み 19目×31段

1目ゴム編み 24目×31段

●編み方ポイント

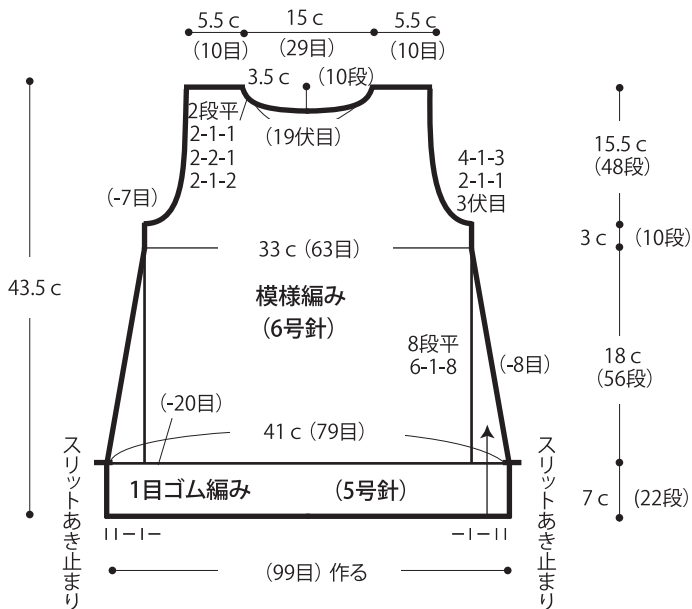
後身頃・・・一般的な作り目を作り、1目ゴム編みで編みます。続けて模様編みを減目して編みます。脇は端1目立てる減目、袖ぐり・衿ぐりは伏せ目と端1目立てる減目で編みます。

前身頃・・・後身頃と同様に編み始めます。続けて編み込み模様をアーガイル編みで編みます。脇は端より1目内側でねじり増し目で編みます。

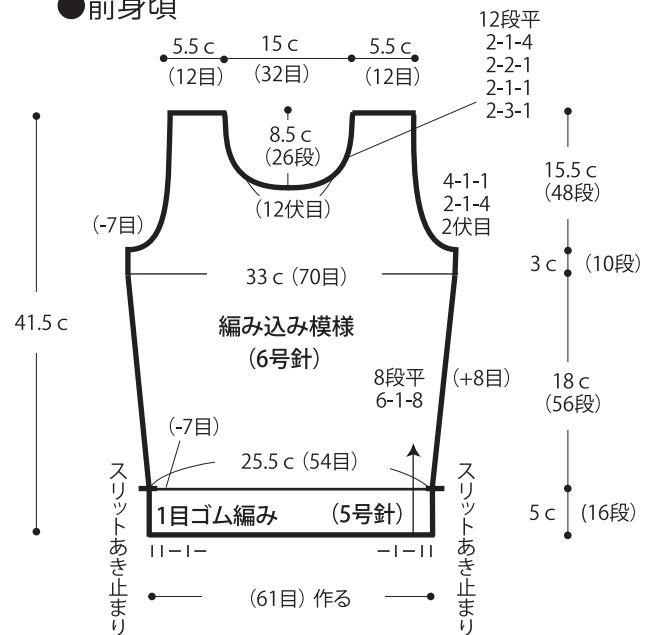
袖・・・身頃と同様に編み始めます。続けてメリヤス編みで袖下は増し目、袖山は伏せ目と端1目立てる減目で編みます。

まとめ・・・肩は引き抜きはぎをします。脇はスリット部分を除いてすくいとしします。衿ぐりから目を拾い1目ゴム編みを輪で編みます。編み終わりは表目は表目、裏目は裏目を編んで伏せ止めします。袖を身頃に引き抜きはぎとじつけます。

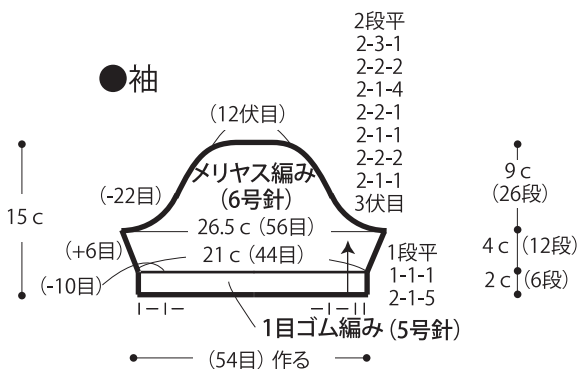
●後身頃




●前身頃



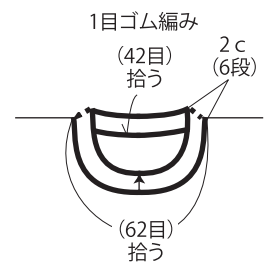
●袖



●模様編み (6号針)




●まとめ (5号針)



★ = col.18 (ミントグリーン)

★ = col.23 (キャロットオレンジ)
その他はすべて col.09 (ネイビー)



★ゲージは編み手により異なります。ゲージが合わない場合は、針の号数を変えて編んでください。又はゲージを取り直して編んでください。