



09.マルチボーダーニット

●用意する毛糸

- 351-09/orgabits One(オーガビッツワン)/80g
- 351-12/orgabits One(オーガビッツワン)/45g
- 351-13/orgabits One(オーガビッツワン)/50g
- 351-15/orgabits One(オーガビッツワン)/125g

●使用針・用具(輪の箇所は4本棒針又は輪針)

棒針3号・5号、縄編み針

●出来上り寸法

胸囲106cm 着丈61.5cm ゆき丈47cm

●ゲージ(10cm平方)

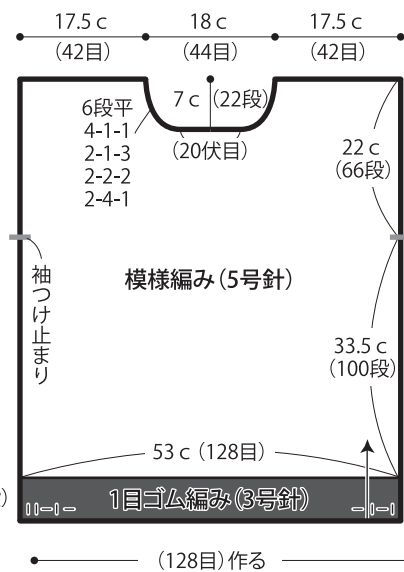
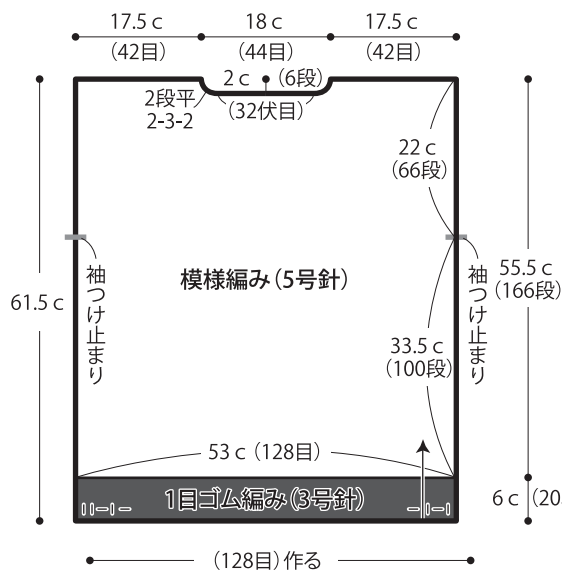
模様編み 24目×30段

●編み方ポイント

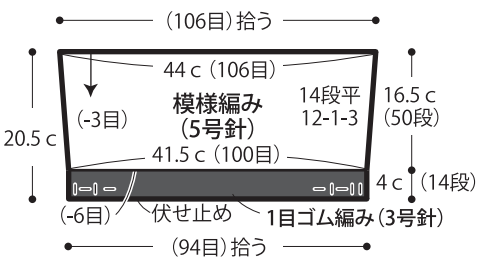
身頃・・・一般的な作り目を作り、1目ゴム編み、模様編みで編みます。肩をかぶせはぎします。
 袖・・・後・前身頃の袖つけ止まりより目を拾い、模様編み、1目ゴム編みで編みます。編み終わりは表目は表目、裏目は裏目の伏せ止めをします。
 まとめ・・・脇、袖下をすくいとじします。衿ぐりより目を拾い、1目ゴム編みを編みます。編み終わりは袖口と同様の伏せ止めをします。

●前身頃

●後身頃

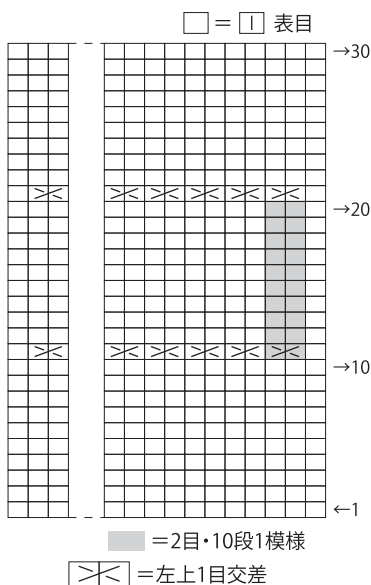


●袖

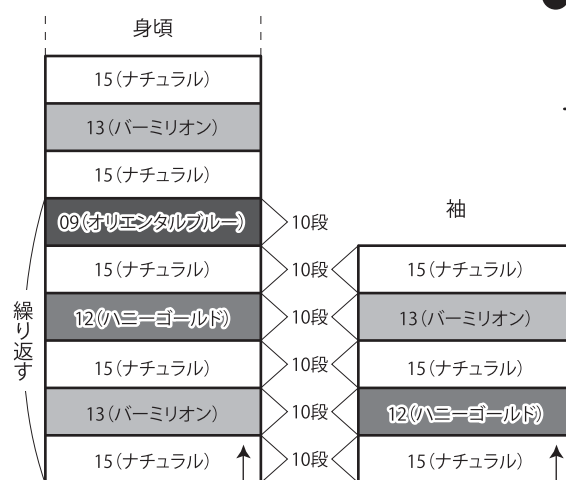


※裾、袖口、衿ぐりの1目ゴム編みは09(オリエントブルー)で編みます。

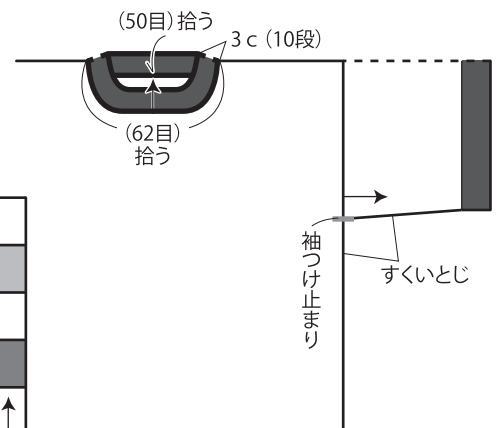
●模様編み(5号針)



●模様編み配色図



●まとめ 1目ゴム編み(3号針)



★ゲージは編み手により異なります。ゲージが合わない場合は、針の号数を変えて編んでください。又はゲージを取り直して編んでください。