



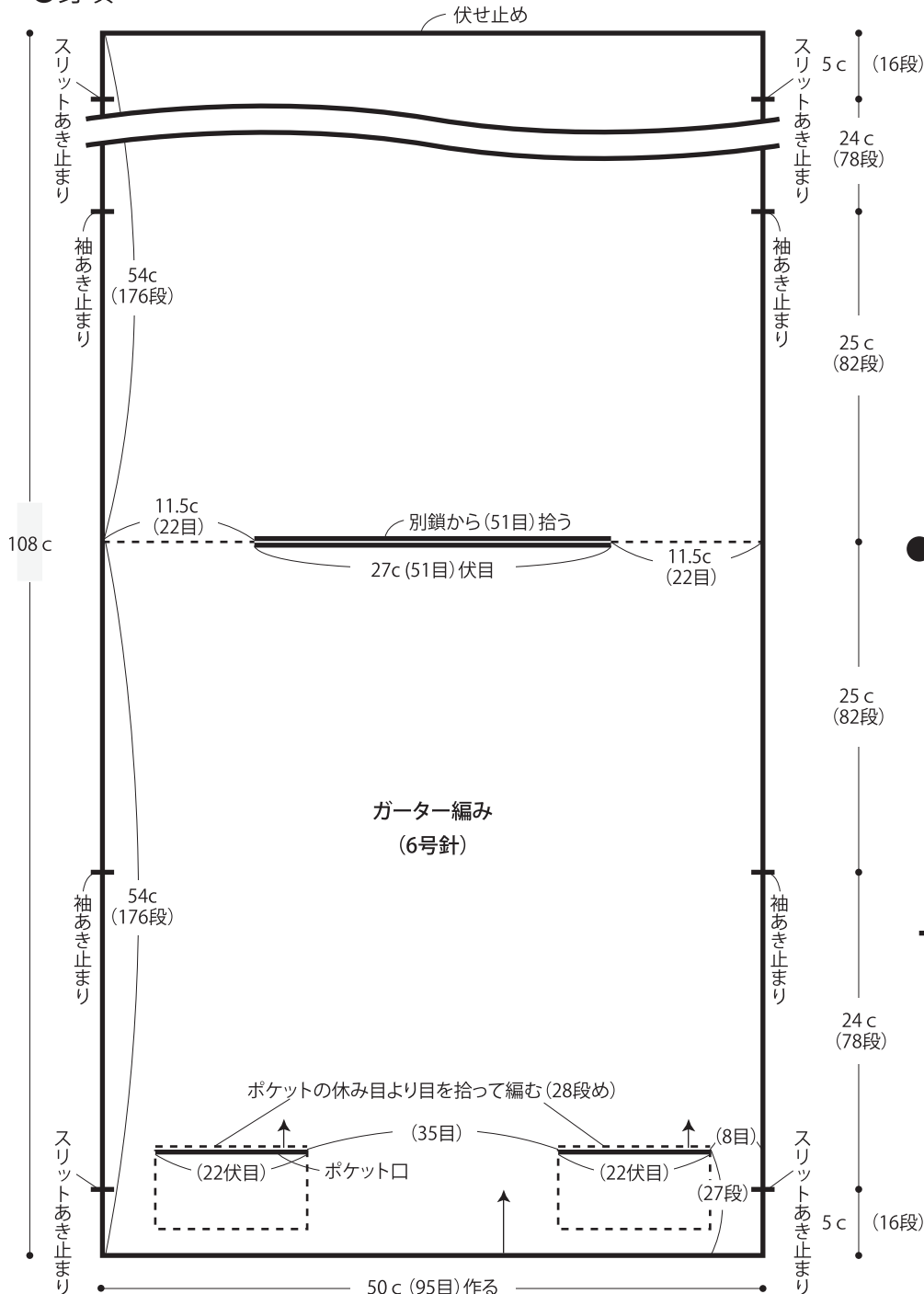
# 08.モヘアプルオーバー

- 用意する毛糸  
651-16/Silk Rosa(シルクローザ) / 60g
- 使用針・用具(輪の箇所は4本棒針又は輪針)  
棒針6号
- 出来上り寸法  
胸囲100cm 着丈54cm
- ゲージ(10cm平方)  
ガーター編み 19目×32.5段

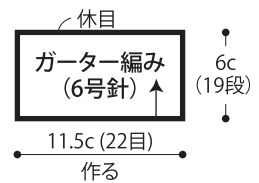
## ●編み方ポイント

ポケット・・・一般的な作り目を作り、ガーター編みで編みます。編み終わりは休みにします。同じものを2枚編みます。  
 身頃・・・一般的な作り目を作り、ガーター編みで編みます。  
 27段めはポケット口を伏せ止めしながら編みます。次の段で先に編んでおいたポケットの休み目より目を拾い、一緒に編みます。衿あき部分は伏せ止めをします。次の段で別に編んでおいた別鎖から拾い目をして編みます。編み終わりは伏せ止めします。  
 まとめ・・・袖あき止まりからスリットあき止まりまでをすくいとじします。身頃裏側からポケットの三辺を表に響かないように巻きかかります。

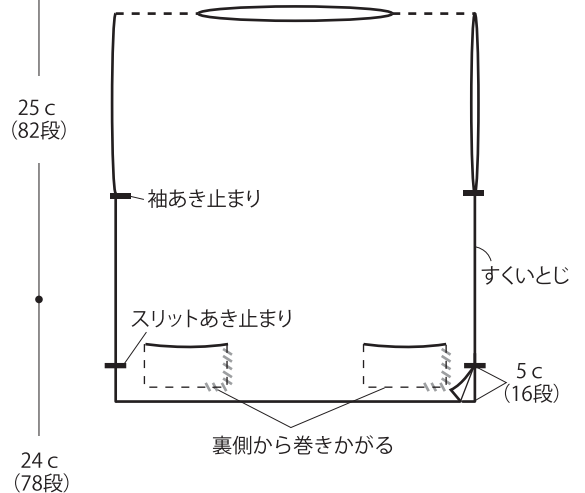
## ●身頃



## ●ポケット 2枚



## ●まとめ



★ゲージは編み手により異なります。ゲージが合わない場合は、針の号数を変えて編んでください。又はゲージを取り直して編んでください。