



06.ニットガウン

●用意する毛糸

373-06/Urban(アーバン)/130g

373-08/Urban(アーバン)/260g

●使用針・用具(輪の箇所は4本棒針又は輪針)

棒針6号・8号

●出来上り寸法

胸囲98cm 背肩幅38cm 袖丈43cm 着丈87cm

●ゲージ(10cm平方)

メリヤス編み 20目×28段

ガーター編み 24目×38段

●編み方ポイント

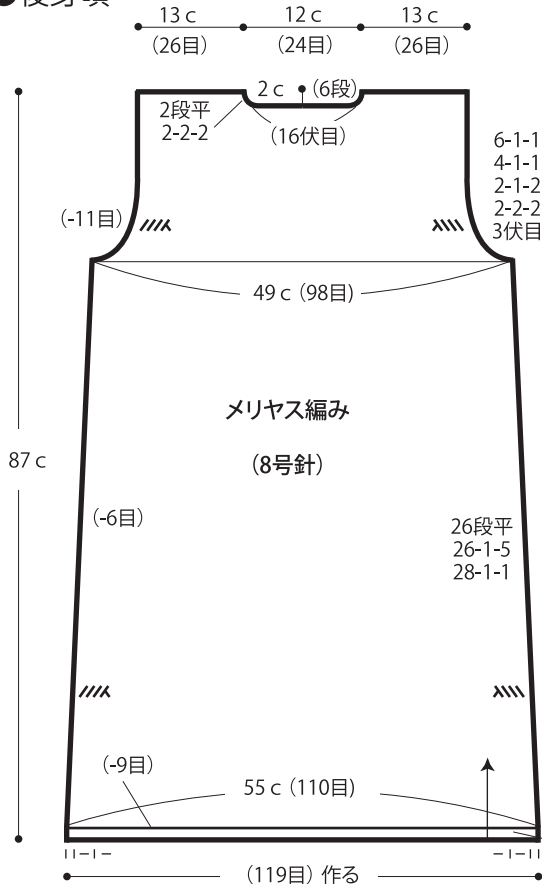
身頃・・・一般的な作り目を作り、1目ゴム編み、メリヤス編みで編みます。脇・袖ぐりは端より4目中まで減目して編みます。前身頃は左右対象に編みます。

袖・・・後身頃と同様に編み始め、1目ゴム編み、メリヤス編みで編みます。袖下は端より2目中までねじり増目、袖山は伏せ目と端より1目立てる減目で編みます。

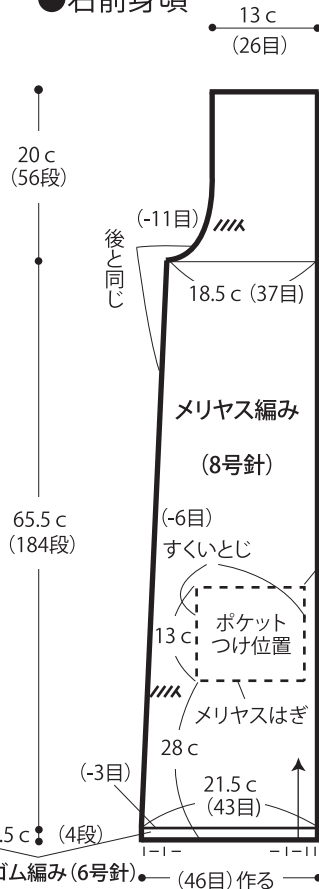
まとめ・・・肩を引き抜きはぎします。前身頃と作っておいた鎖目より目を拾い、ガーター編みで衿と前立てを編みます。編み終わりは伏せ止めします。図を参照して後衿を身頃に目と段のはぎでつけます。ポケットを編んでつけます。

※すべてcol.06(1本どり)とcol.08(2本どりの計3本どりで編みます。

●後身頃



●右前身頃

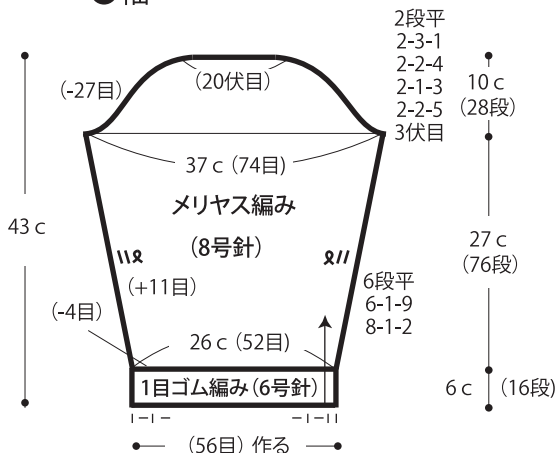


●前立て・衿

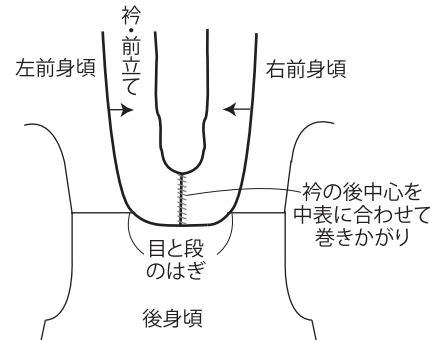


※左前身頃は右前身頃と対称に編む

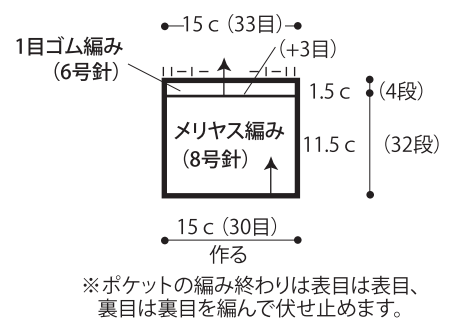
●袖



●まとめ



●ポケット 2枚



※ポケットの編み終わりは表目は表目、裏目は裏目を編んで伏せ止めします。

★ゲージは編み手により異なります。ゲージが合わない場合は、針の号数を変えて編んでください。又はゲージを取り直して編んでください。