

03. フレンチボーダーニット



●用意する毛糸

609-02/マシュマロ・コットン/35g [40g]
609-08/マシュマロ・コットン/195g [210g]

●使用針・用具(輪の箇所は4本棒針又は輪針)

棒針2号・4号

●出来上り寸法

胸囲96cm ゆき丈65.5cm 着丈58cm

胸囲102cm ゆき丈67cm 着丈59cm

●ゲージ(10cm平方)

メリヤス編み縞模様 27目×36段

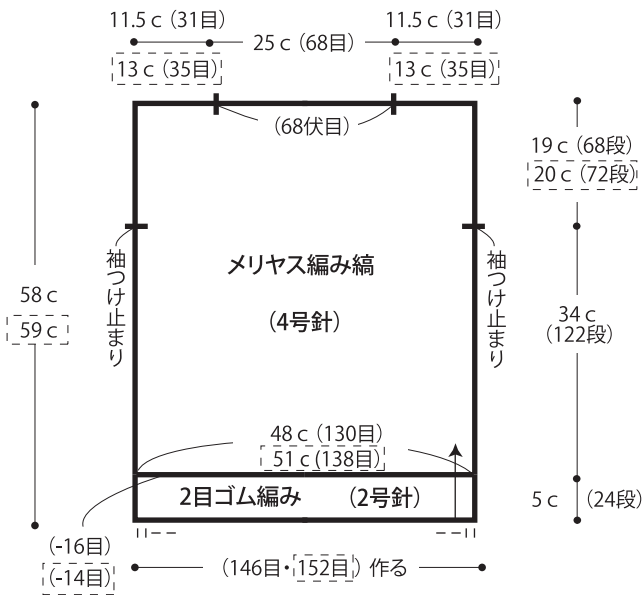
2目ゴム編み 30目×46段

●編み方ポイント

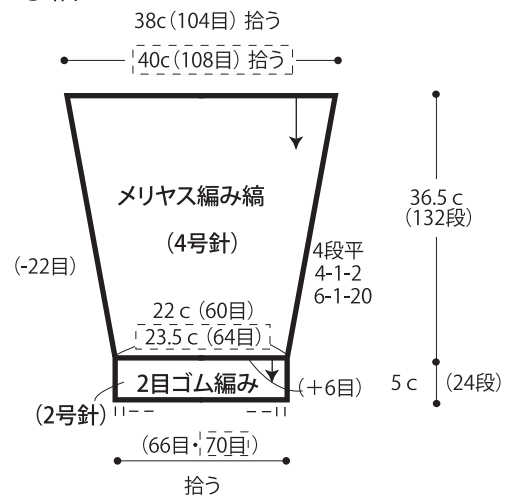
身頃・・・一般的な作り目を作り、2目ゴム編みを編み、メリヤス編み縞を編みます。同じ物を2枚編みます。肩を引き抜きはぎします。
袖・・・身頃の袖ぐりから目を拾い、メリヤス編み縞、2目ゴム編みを編みます。編み終わりは表目は表目、裏目は裏目の伏せ止めをします。
まとめ・・・脇、袖下をすくいとじします。

※ [] = Lサイズ
指定のない箇所は共通

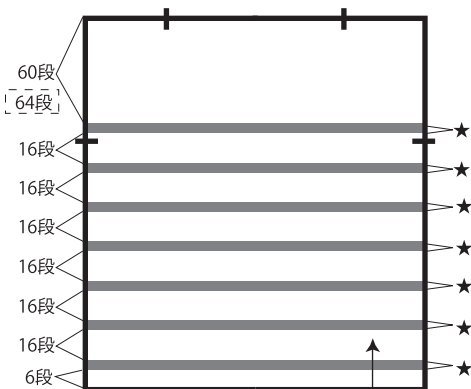
●身頃(2枚)



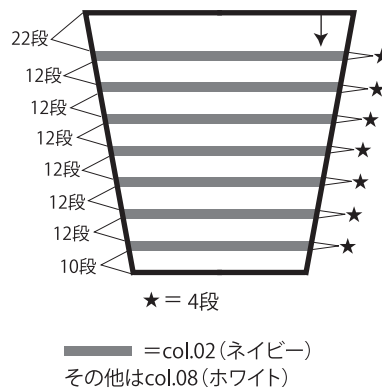
●袖



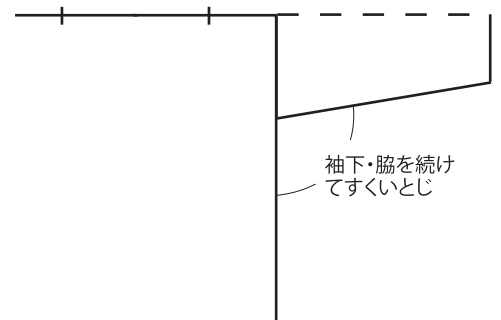
●身頃 配色図



●袖 配色図



●まとめ



★ゲージは編み手により異なります。ゲージが合わない場合は、針の号数を変えて編んでください。又はゲージを取り直して編んでください。