



0 2.ニットビスチェ

●用意する毛糸

351-12/orgabits One(オーガビットワン) / 135g

●使用針・用具(輪の箇所は4本棒針又は輪針)

棒針5号・6号

●出来上り寸法

胸囲82cm 背肩幅29cm 着丈48cm

●ゲージ(10cm平方)

ねじり1目ゴム編み(5号針) 28目×33段

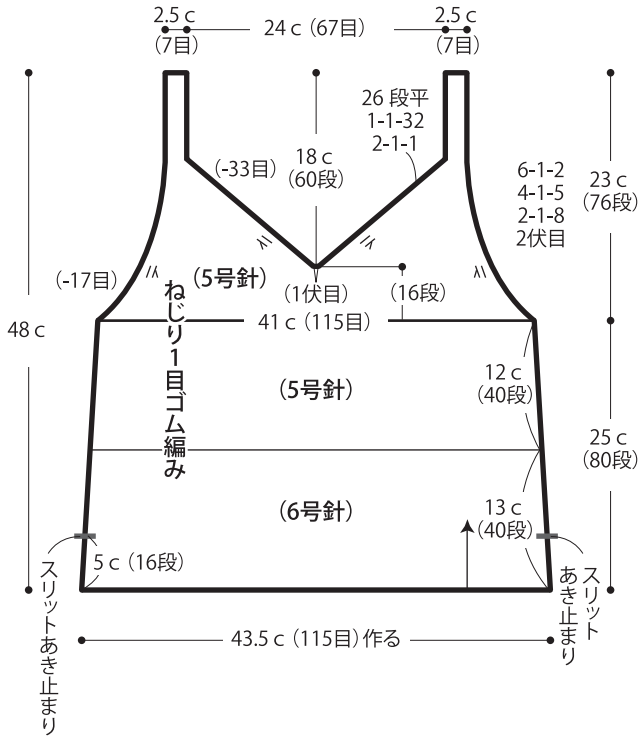
ねじり1目ゴム編み(6号針) 26目×31段

●編み方ポイント

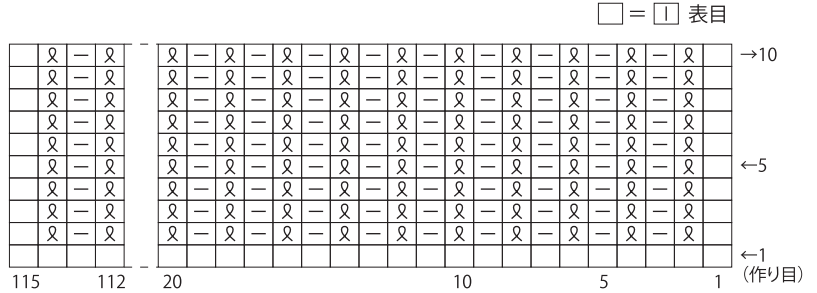
身頃・・・一般的な作り目を作り、ねじり1目ゴム編みでゲージ調整しながら編みます。同じものを2枚編みます。

まとめ・・・肩は引き抜きはぎ、脇はスリットあき止まりより上をすくいとします。

●身頃 2枚




●ねじり1目ゴム編み



●衿ぐり・袖ぐり

(5号針)



★ゲージは編み手により異なります。ゲージが合わない場合は、針の号数を変えて編んでください。又はゲージを取り直して編んでください。