

19. ブロック模様のセーター

●用意する毛糸(商品番号・色番号/商品名/数量)

538-104/純毛極太・2/730g

●使用針・用具

棒針7号・8号・10号

●出来上り寸法

Lサイズ

胸囲105cm 背肩幅42.5cm 着丈61cm 袖丈61cm

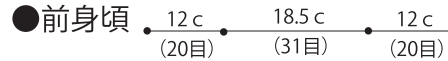
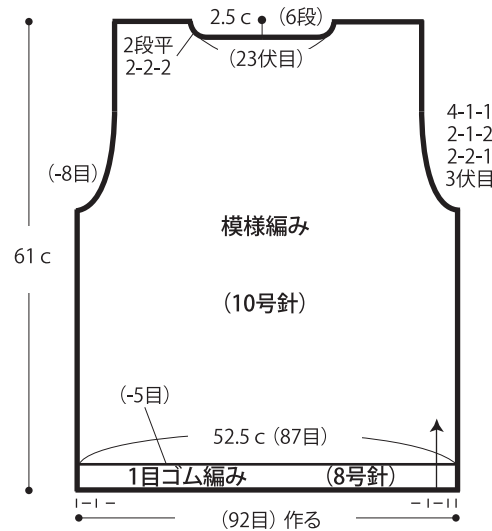
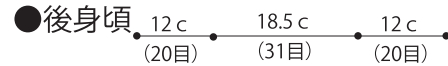
●ゲージ(10cm平方)

模様編み 16.5目×25段

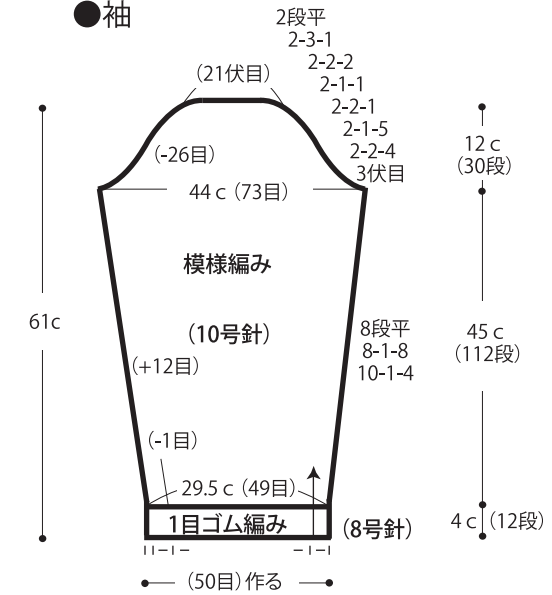
1目ゴム編み 17.5目×28.5段

●編み方ポイント

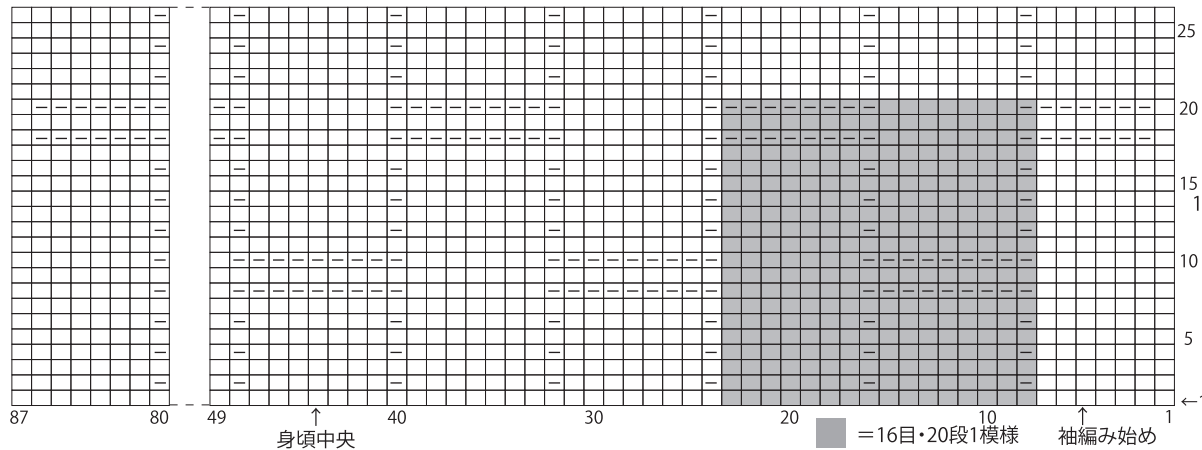
身頃・袖・・・一般的な作り目を作り、1目ゴム編み・模様編みで編みます。袖ぐり・衿ぐり・袖山は伏せ目と端1目立てる減目で編みます。袖下は端2目中でねじり増し目で編みます。まとも・・・肩は引き抜きはぎ、脇と袖下はすくいとじをします。袖を身頃に引き抜きはぎでつけます。衿ぐりより目を拾い輪で、ガーター編み、1目ゴム編みを編みます。編み終わりは表目は表目、裏目は裏目を編んで伏せ止めします。



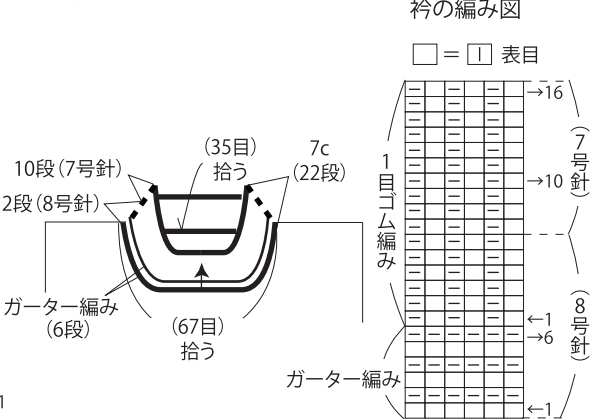
●袖



●模様編み図 (10号針)



●衿 ガーター編み・1目ゴム編み



★ゲージは編み手により異なります。ゲージが合わない場合は、針の号数を変えて編んでください。又はゲージを取り直して編んでください。