



14. 千鳥格子のセーター【メンズ】

17 ページの作品

●用意する毛糸(商品番号-色番号/商品名/数量)

214-2/ソフトメリノ/70g
214-12/ソフトメリノ/490g

●使用針・用具

棒針4号・5号・7号・8号

●出来上り寸法

Lサイズ
胸囲104cm 背肩幅42cm 袖丈62cm 着丈70cm

●ゲージ(10cm平方)

メリヤス編み 23目×30段

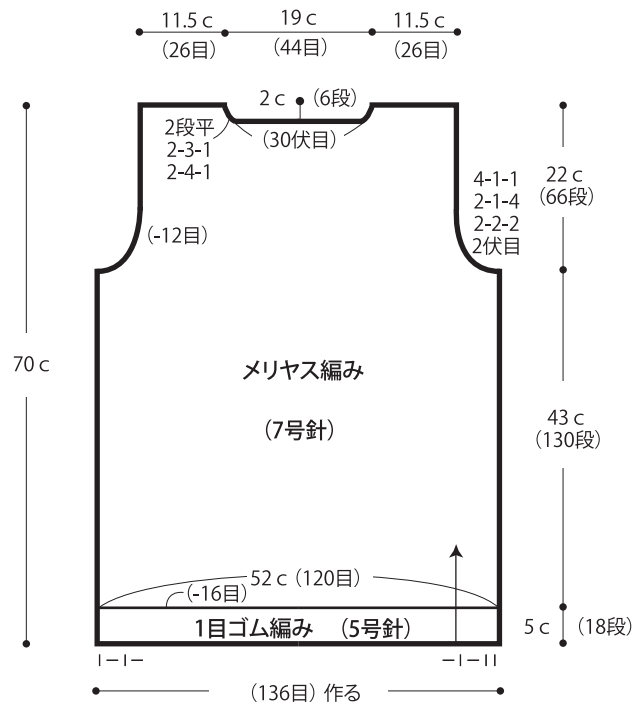
編み込み模様 22目×24段

1目ゴム編み 26目×35段

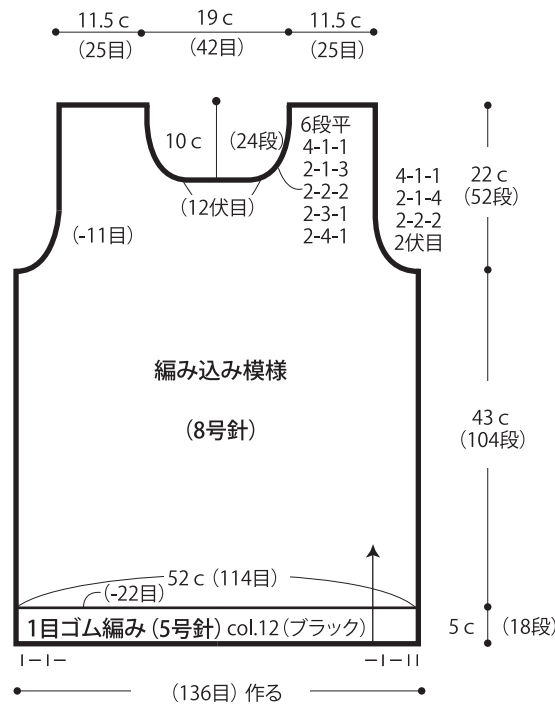
●編み方ポイント

後身頃・袖・・・一般的な作り目を作り、1目ゴム編みで編みます。続けてメリヤス編みを編みます。
前身頃・・・後身頃と同様に編み始め、1目ゴム編みで編みます。続けて編み込み模様を編みます。
まどめ・・・肩は引き抜きはぎ、脇・袖下はすくいとじします。衿ぐりより目を拾い、1目ゴム編みを輪で編みます。編み終わりは表目は表目、裏目は裏目に編んで伏せ止めします。袖を身頃に引き抜きとじでつけます。

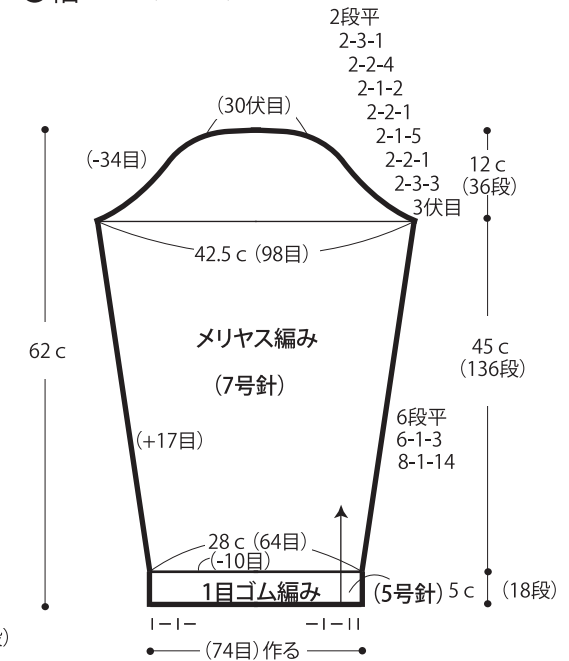
●後身頃 col.12(ブラック)



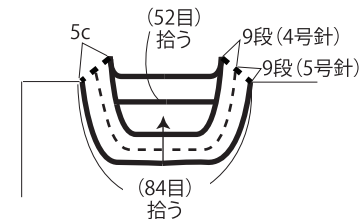
●前身頃



●袖 col.12(ブラック)

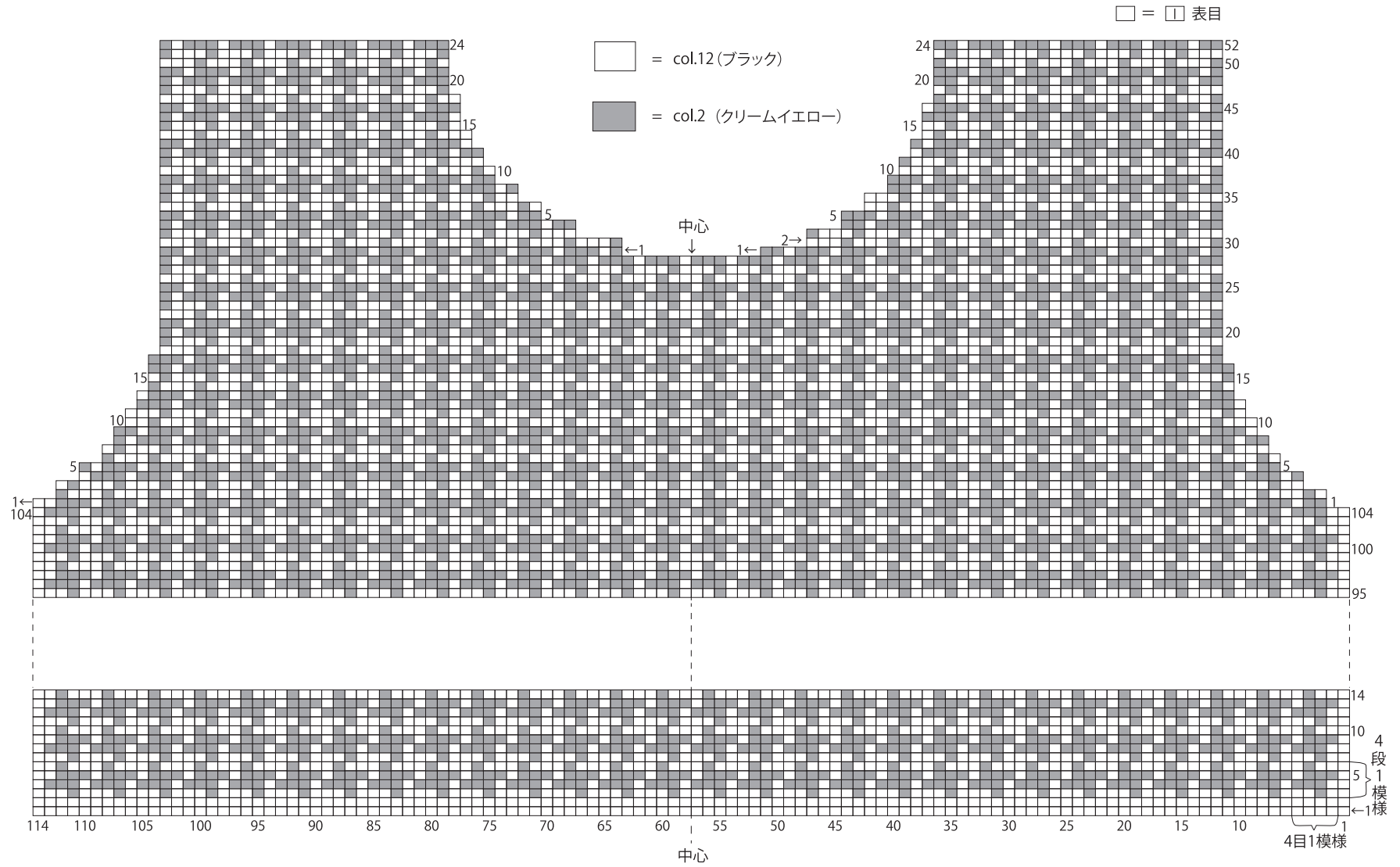


●衿 1目ゴム編み (4・5号針) col.12(ブラック)



●前身頃

編み込み模様 (8号針)



★ゲージは編み手により異なります。ゲージが合わない場合は、針の号数を変えて編んでください。又はゲージを取り直して編んでください。