



07.クッション

●用意する毛糸(商品番号一色番号/商品名/数量)

<ツリー> 521-1/ソフトメリノ極太/90g
521-8/ソフトメリノ極太/250g

<ネコ> 521-9/ソフトメリノ極太/360g

●使用針・用具

カギ針8/0号、ヌードクッション40cm×40cm・・・各1個

●出来上り寸法

縦41cm 横41cm

●ゲージ(10cm平方)

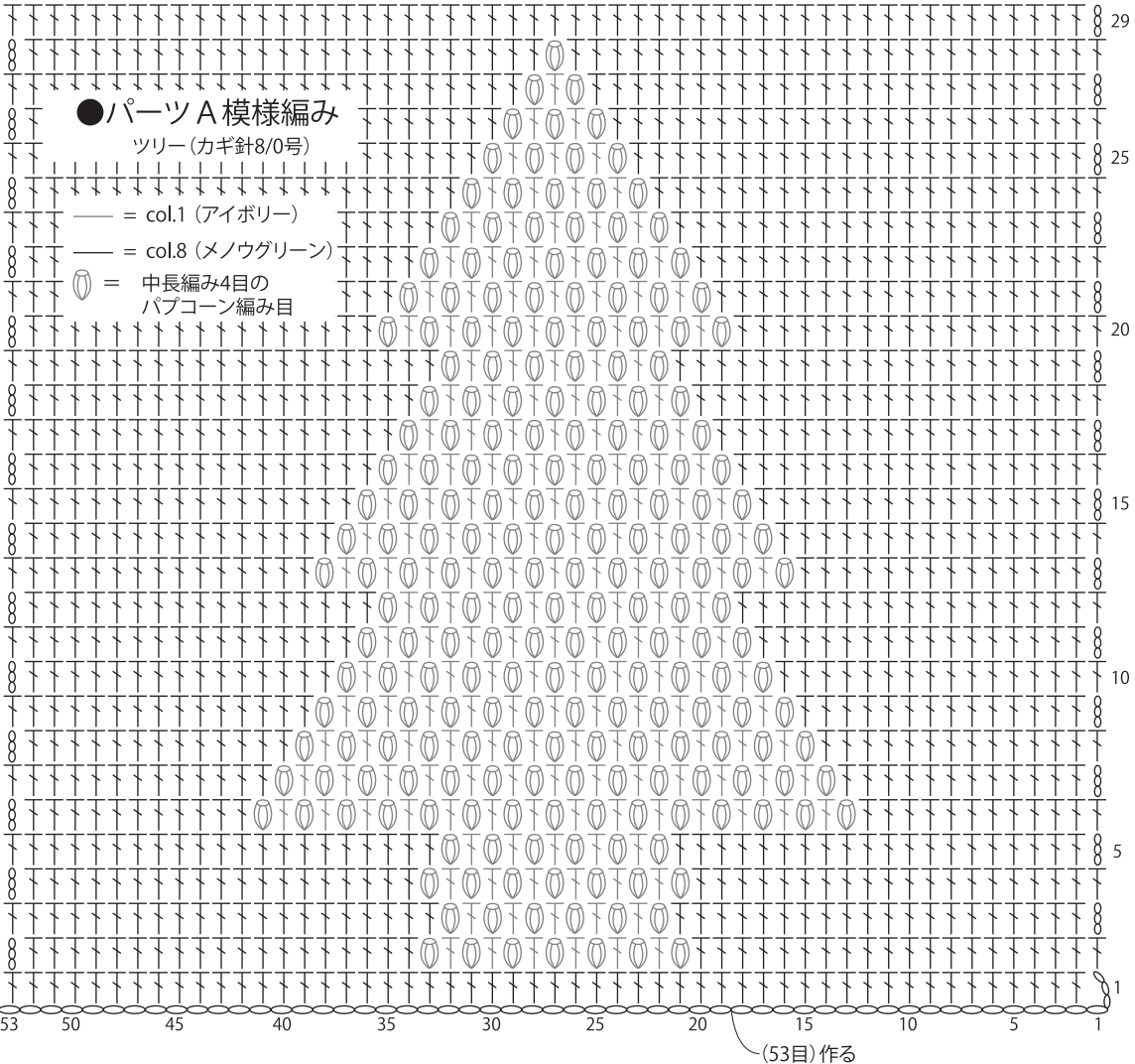
長編み・模様編み 13目×7段

●編み方ポイント

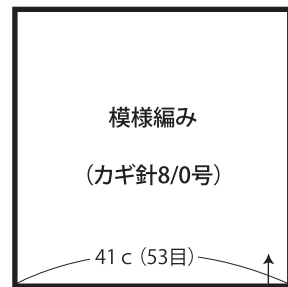
パーツA・B・・・鎖の作り目を作ります。パーツAは模様編み、パーツBは長編みで編みます。

まとめ・・・パーツA・Bを外表に合わせて、周囲の3辺を巻きとじます。ヌードクッションを入れたら、残りの1辺を巻きとじます。

※ツリーの模様編みは、アーガイル編みで編みます。

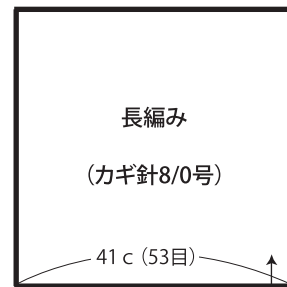


●パーツA



(53目)作る

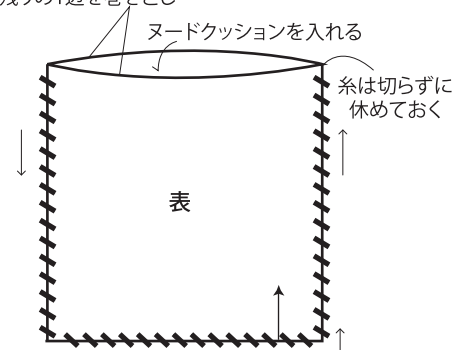
●パーツB




(53目)作る

●まとめ

ヌードクッションを入れたら
残りの1辺を巻きとじ



2枚を外表に合わせて
3辺を巻きとじ



●パーツA 模様編み

ネコ (カギ針8/0号)

col.9 (ソフトイエロー)

⊖ = 中長編み4目の
パプコーン編み目

(53目)作る

中長編み4目のパプコーン編み目の
編み方は、下の動画を参考にして下さい。

※中長編み5目のパプコーン編み目の
編み方はスマートフォン・携帯電話でご
覧いただけます。



※パソコンからご覧いただく場合は

あみこもびより KNITANGE 検索
よりご覧ください。

★ゲージは編み手により異なります。ゲージが合わない場合は、針の号数を変えて編んでください。又はゲージを取り直して編んでください。