



06.イギリスゴム編みセーター

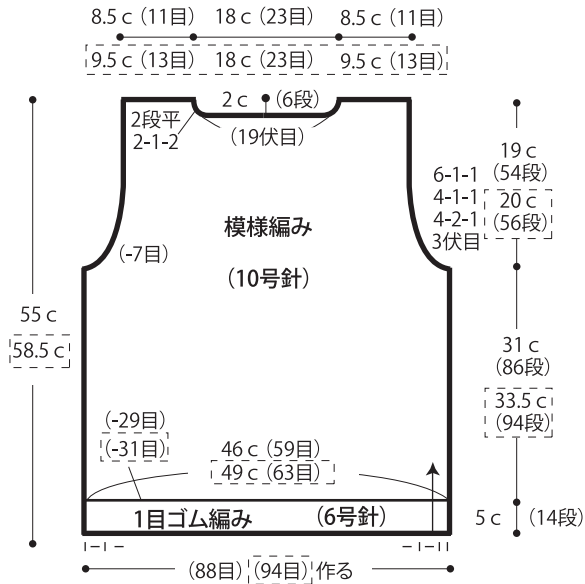
10 ページの作品

- 用意する毛糸(商品番号-色番号/商品名/数量)
381-33/Saumur Plus(ソミュール プラス)/360g 405g
381-34/Saumur Plus(ソミュール プラス)/60g 70g
- 使用針・用具
棒針6号・8号・10号
- 出来上り寸法
Mサイズ
胸囲92cm 背肩幅35cm 着丈55cm 袖丈55cm
Lサイズ
胸囲98cm 背肩幅37cm 着丈58.5cm 袖丈55cm

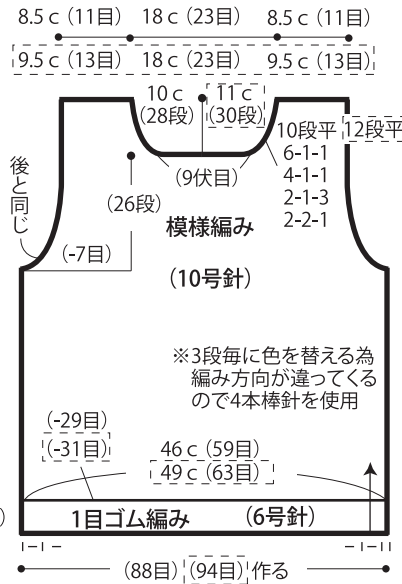
- ゲージ(10cm平方)
模様編み 13目×28段、メリヤス編み 18目×27段、1目ゴム編み 19目×26段
- 編み方ポイント

身頃・・・一般的な作り目を作り1目ゴム編み・模様編みで編みます。袖ぐり・衿ぐりは伏目と端を表目1目立てる減目で編みます。
袖・・・身頃と同様に編み始め、1目ゴム編み、メリヤス編みで編みます。袖下は端より1目内側でねじり増目をします。
まとも・・・肩は引き抜きはぎをします。衿ぐりから目を拾い1目ゴム編みを輪で編みます。編み終わりは表目は表目、裏目は裏目を編んで伏せ止めします。脇・袖下をすくいとじします。袖を身頃に引き抜きとじでつけます。
※すべて2本どりで編みます。身頃の模様編み以外はcol.33(ネイビー)。

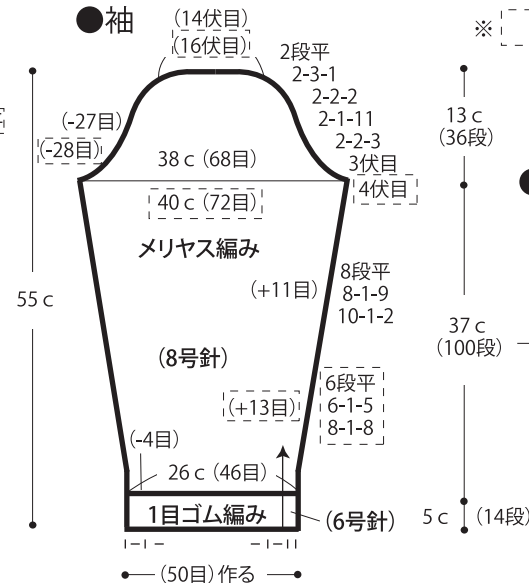
●後身頃



●前身頃



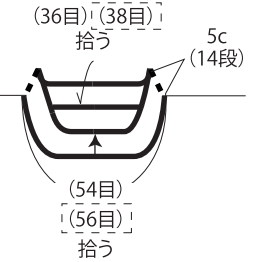
●袖



※ = Lサイズ
指定のない箇所は共通

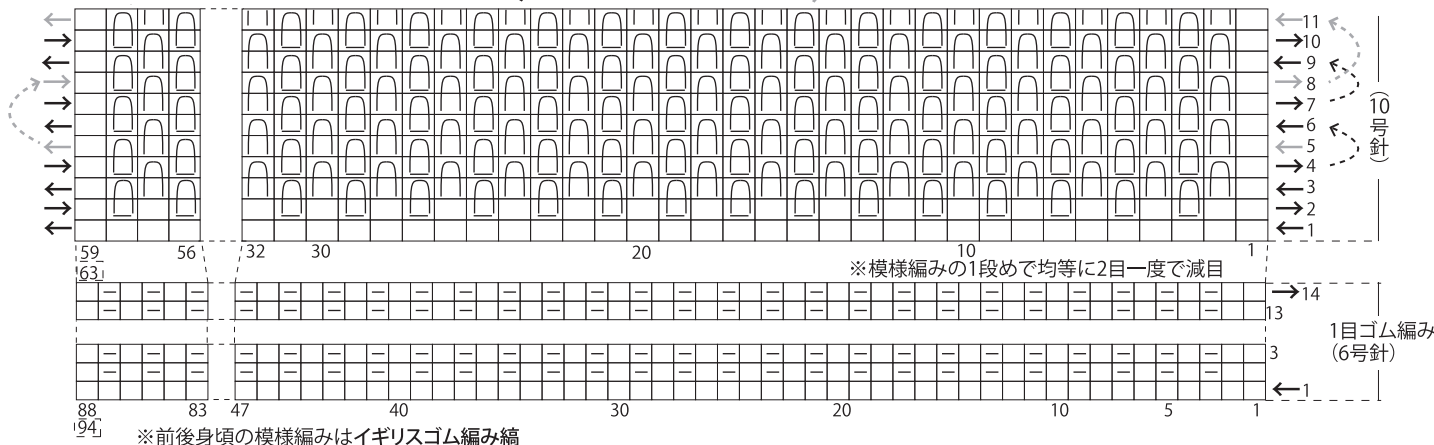
●衿

1目ゴム編み
(6号針)



●模様編み(イギリスゴム編み縞)

←→ col.33(ネイビー) ←→ col.34(シルバーグレー)



※イギリスゴム編みの色の替え方はムービーで紹介しております。スマートフォン・携帯電話でご覧いただけます。



※パソコンからご覧いただく場合は
「あみごもびより KNITANGE」検索
よりご覧ください。

★ゲージは編み手により異なります。ゲージが合わない場合は、針の号数を変えて編んでください。又はゲージを取り直して編んでください。