



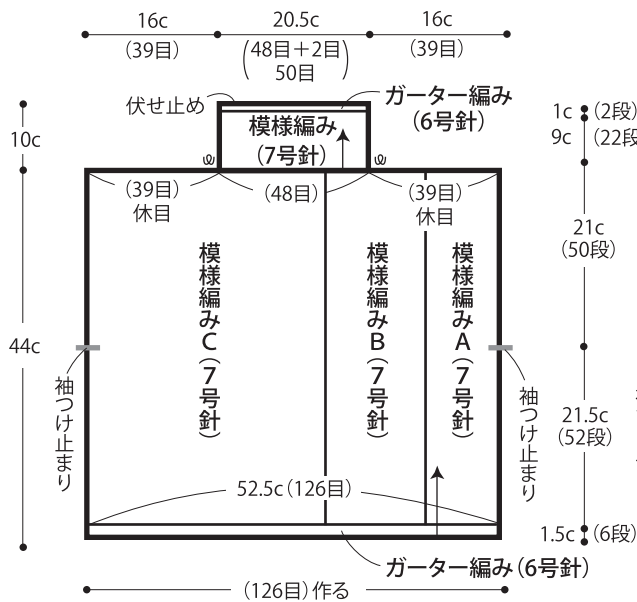
04.アシンメトリーセーター

- 用意する毛糸(商品番号・色番号/商品名/数量)
1215-08/Dandy Alice(ダンディーアリス)/600g
- 使用針・用具
棒針6号・7号、縄編み針
- 出来上り寸法
胸囲105cm ゆき丈71.5cm 着丈44cm
- ゲージ(10cm平方)
裏メリヤス編み 19目×24段
模様編みA・A' 18目(8cm)
模様編みB 42目(17.5cm) 模様編み
模様編みC・C' 66目(27cm) 24目×24段

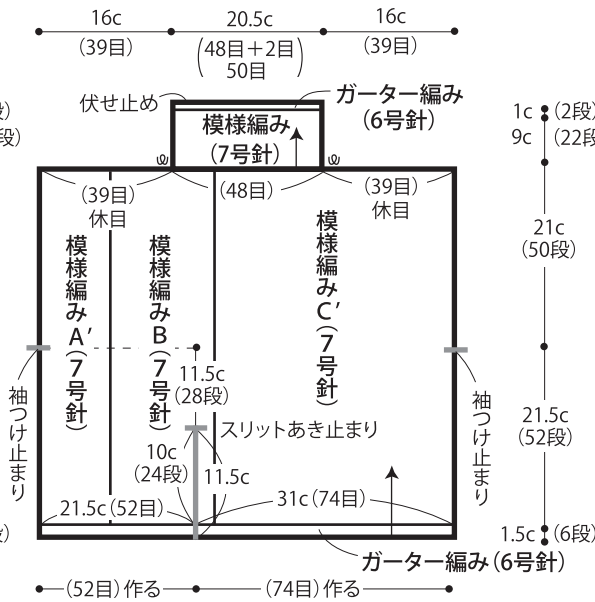
●編み方ポイント

後身頃・衿……一般的な作り目を作り、ガーター編み・模様編みで編みます。身頃の最終段まで編めたら、肩の目は休めておき、衿を続けて模様編み・ガーター編みで編みます。編み終わりはゆるめに伏せ止めします。
前身頃・衿……一般的な作り目を52目作り、ガーター編み・模様編みで右側を24段編み、目を休めておきます。左側は74目の作り目を作り、右側と同様に24段編みます。25段めから左右一緒に模様編みを編みます。衿は後身頃と同様に編みます。(模様編みの配置は後身頃と対称です。)
袖……一般的な作り目を作り、ガーター編み・模様編み・裏メリヤス編みで編みます。袖下は端より1目内側でねじり増目をします。編み終わりは伏せ止めします。
まとめ……肩は引き抜きはぎをし、脇・袖下・衿をすくいとじします。袖を身頃に引き抜きとじでつけます。
※すべて2本どりで編みます。

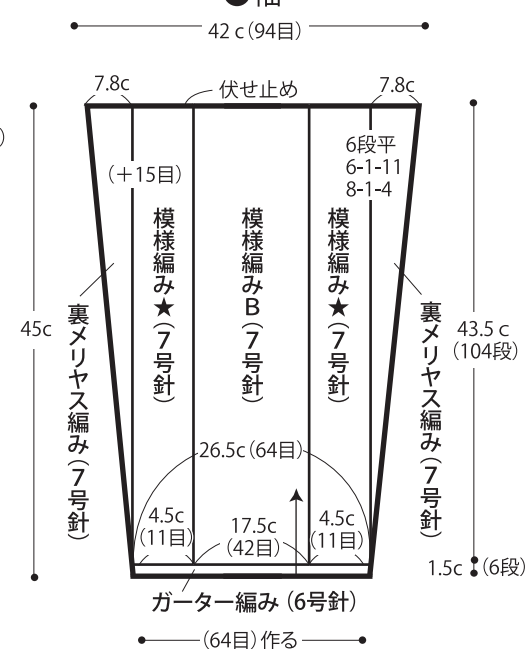
●後身頃・衿



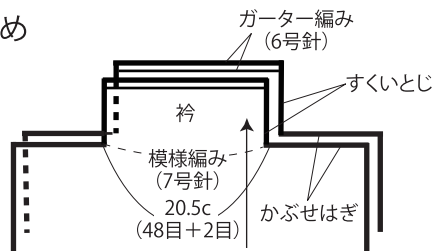
●前身頃・衿



●袖



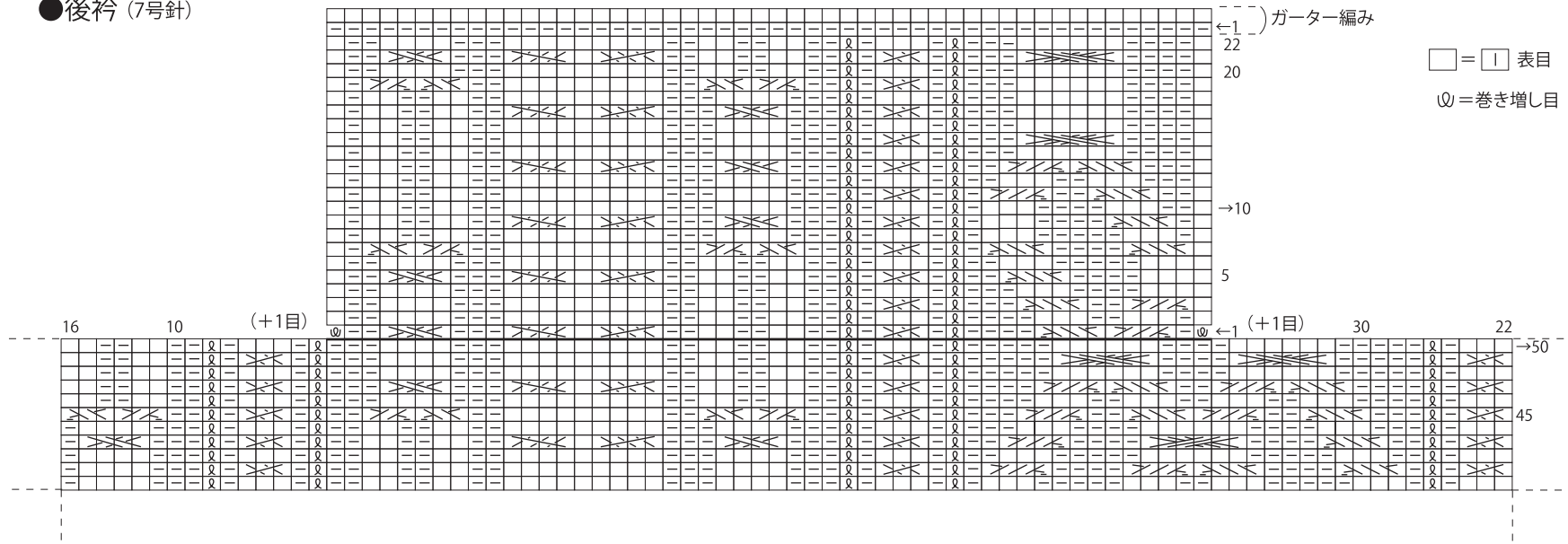
●まとめ



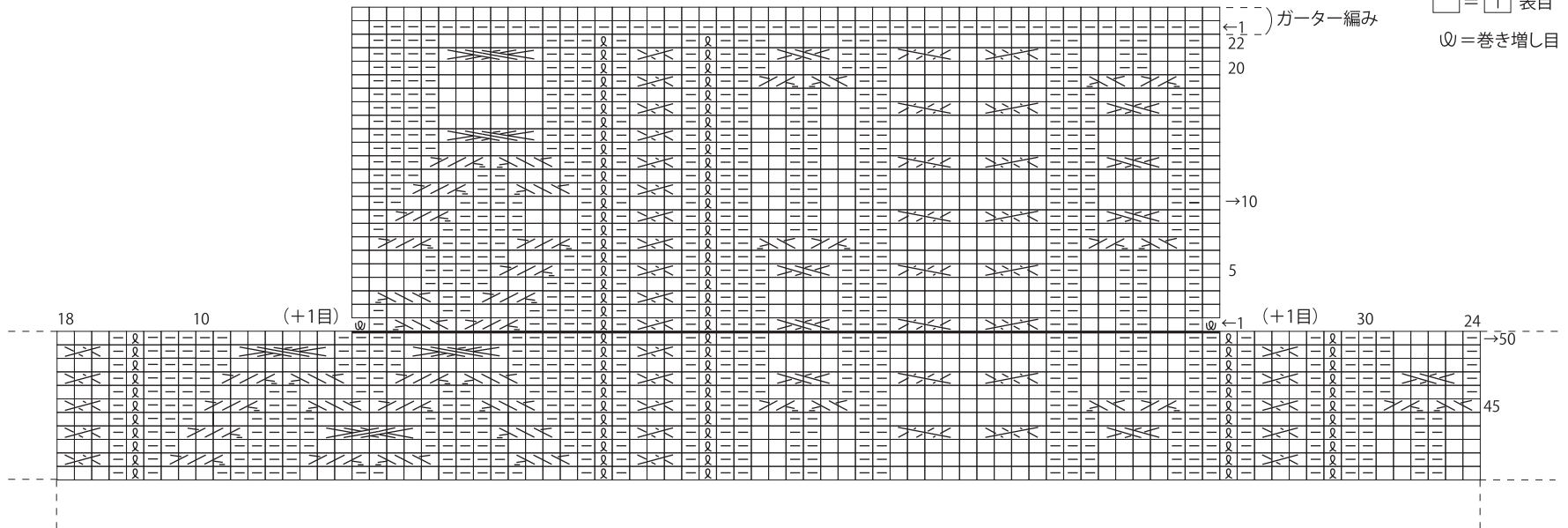
※衿の模様は身頃に続く

模様編み★=P.12を参照

● 後衿 (7号針)



● 前衿 (7号針)



●後身頃 (7号針)

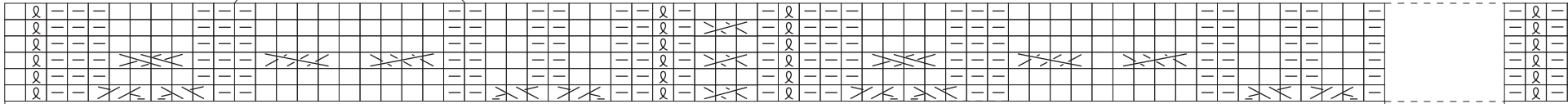
模様編み★

(11目)

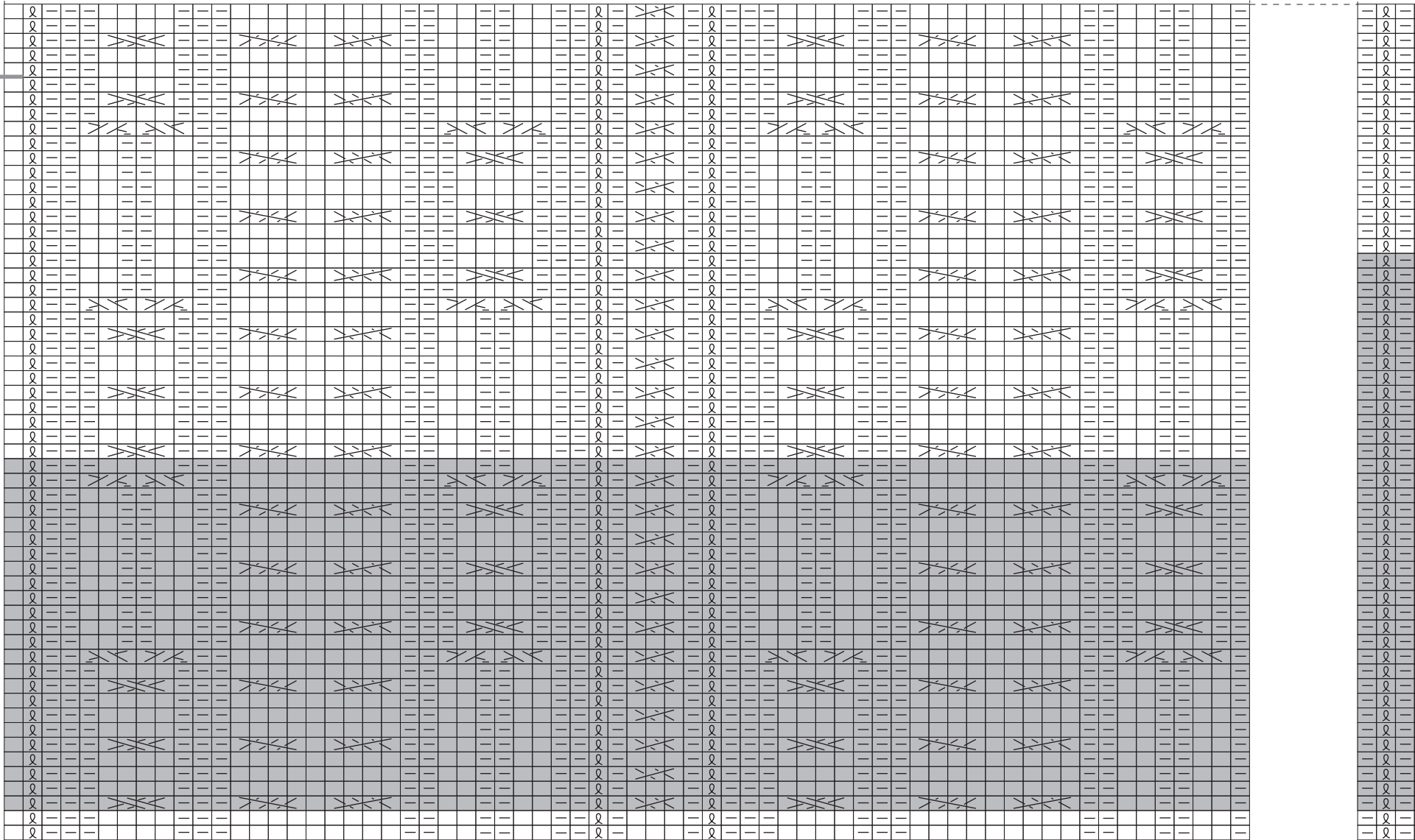
※すべて2本どりで編みます。

衿編み終わり位置

中心



袖つけ止まり



126

120

110

100

90

80

70


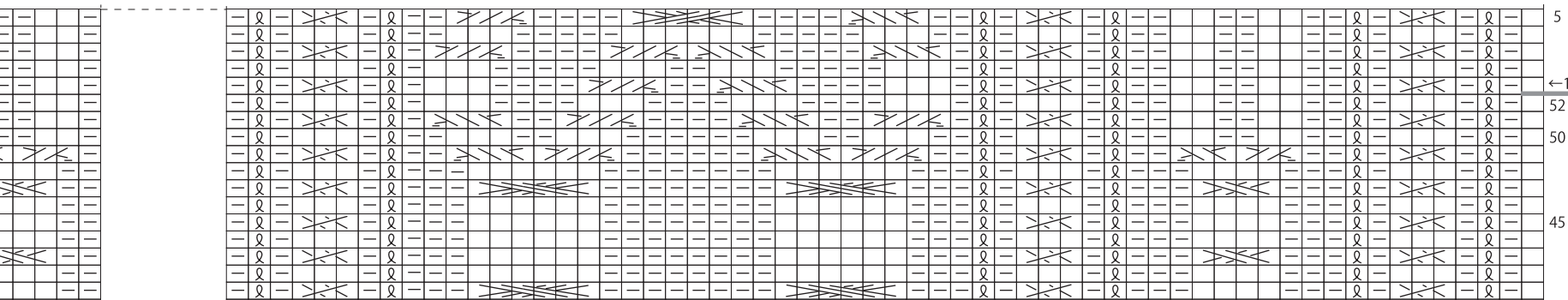
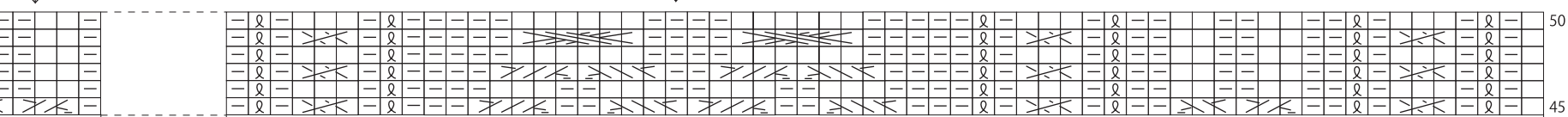
61

60

模様編みC

66目・24段1模様 27cm

中心 ↓ 衿編み始め位置 ↓ □ = □ 表目



模様編みB
42目・38段1模様 17.5cm

模様編みA
18目・24段1模様 8cm

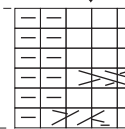
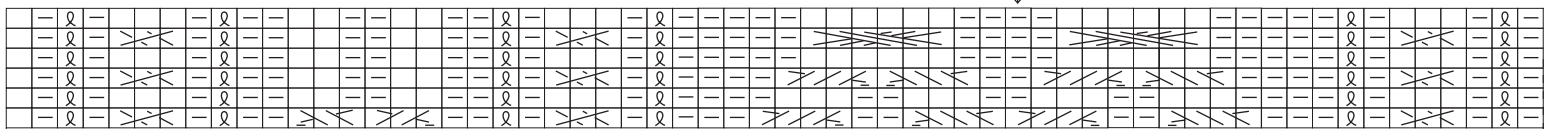
■ = 1模様

●前身頃 (7号針)

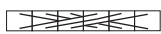
※すべて2本どりで編みます。

衿編み終わり位置

中心



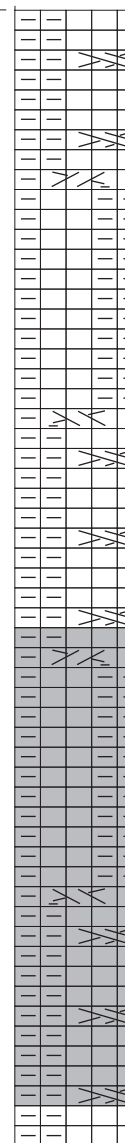
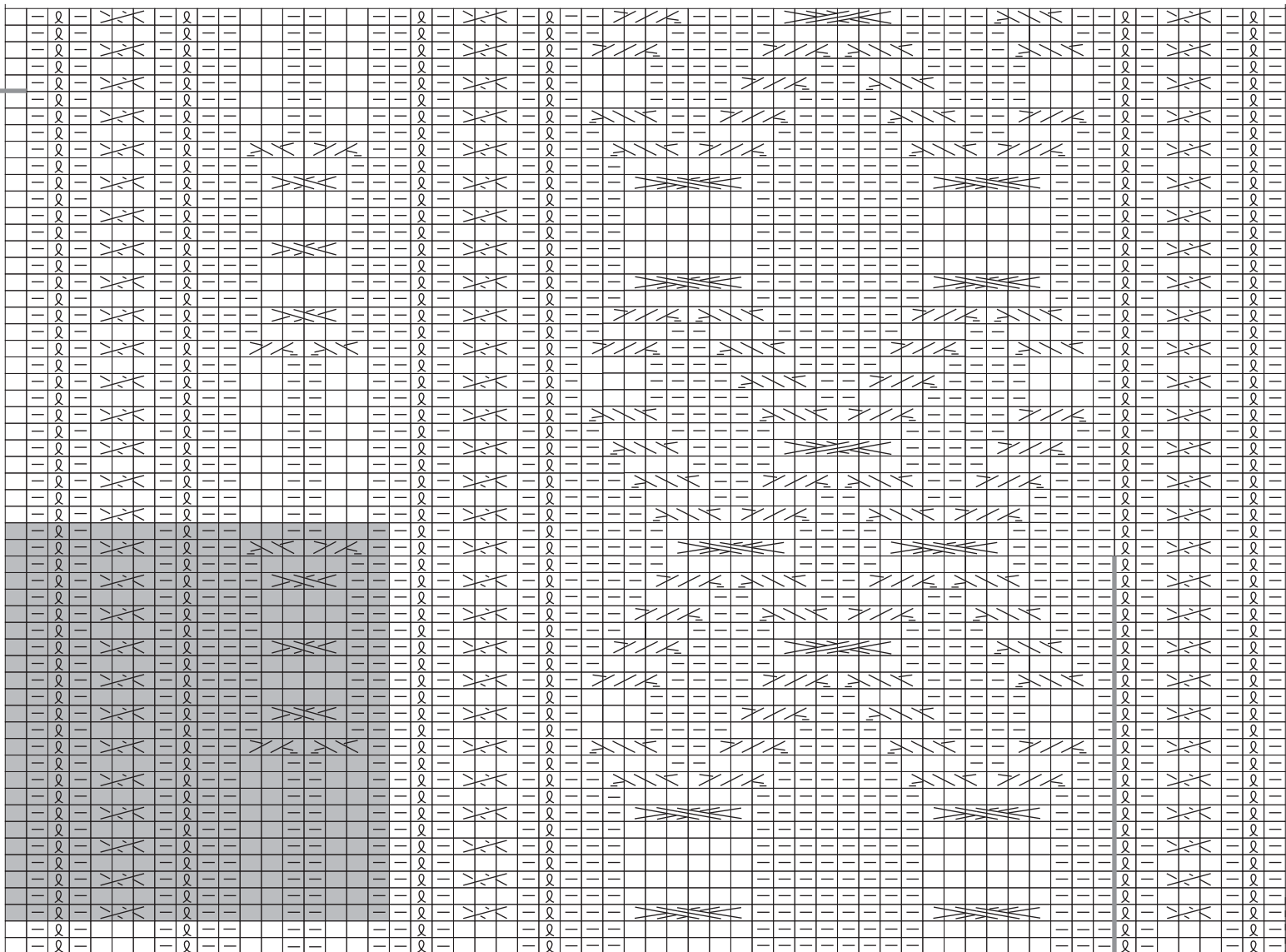
袖つけ止まり



||
左上3目交差目



||
右上3目交差目



52

50

模様編みA'

40

30

20

10

5

74

70

67

模様編みB

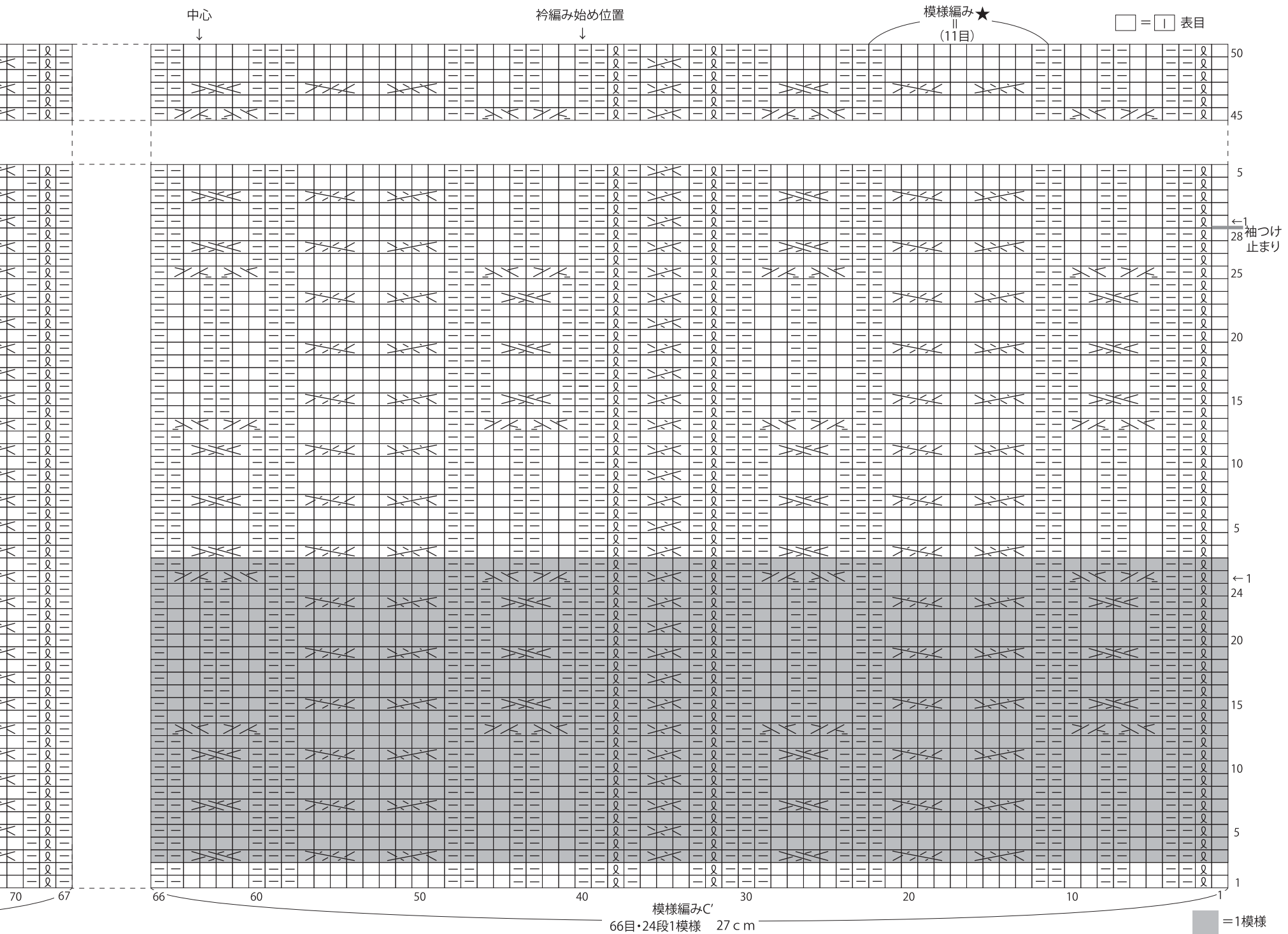
74

70

67

18目・24段1模様 8cm

スリット位置



★ゲージは編み手により異なります。ゲージが合わない場合は、針の号数を変えて編んでください。又はゲージを取り直して編んでください。