

# 🌸 ビンテージカシミアのネクタイ 🌸



## ●用意する毛糸(商品番号・色番号/商品名/数量)

533-325/ビンテージカシミア(40g玉巻)/60g  
533-327/ビンテージカシミア(40g玉巻)/35g

## ●使用針・用具

カギ針4/0号

## ●ゲージ(10cm平方)

細編み縞 25目×28段

## ●出来上り寸法

最大幅6cm×長さ145cm

## ●編み方ポイント

本体…共鎖の作り目を作り、細編み縞を増減目しながら編みます。

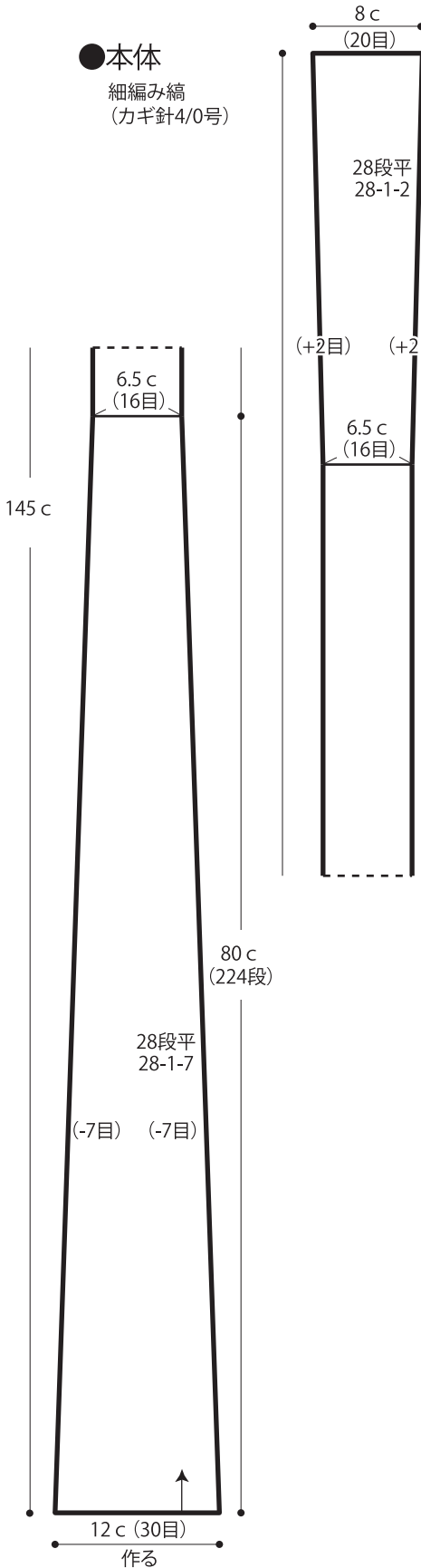
小剣通し…共鎖の作り目を作り、細編みで編みます。

まとめ…本体の両脇を外表に合わせ巻きかかります。編み始め、編み終わり側を巻きかかります。小剣通しを指定箇所につけます。

★ゲージは編み手により異なります。ゲージが合わない場合は針の号数を変えて編んでください。又はゲージを取り直して編んでください。

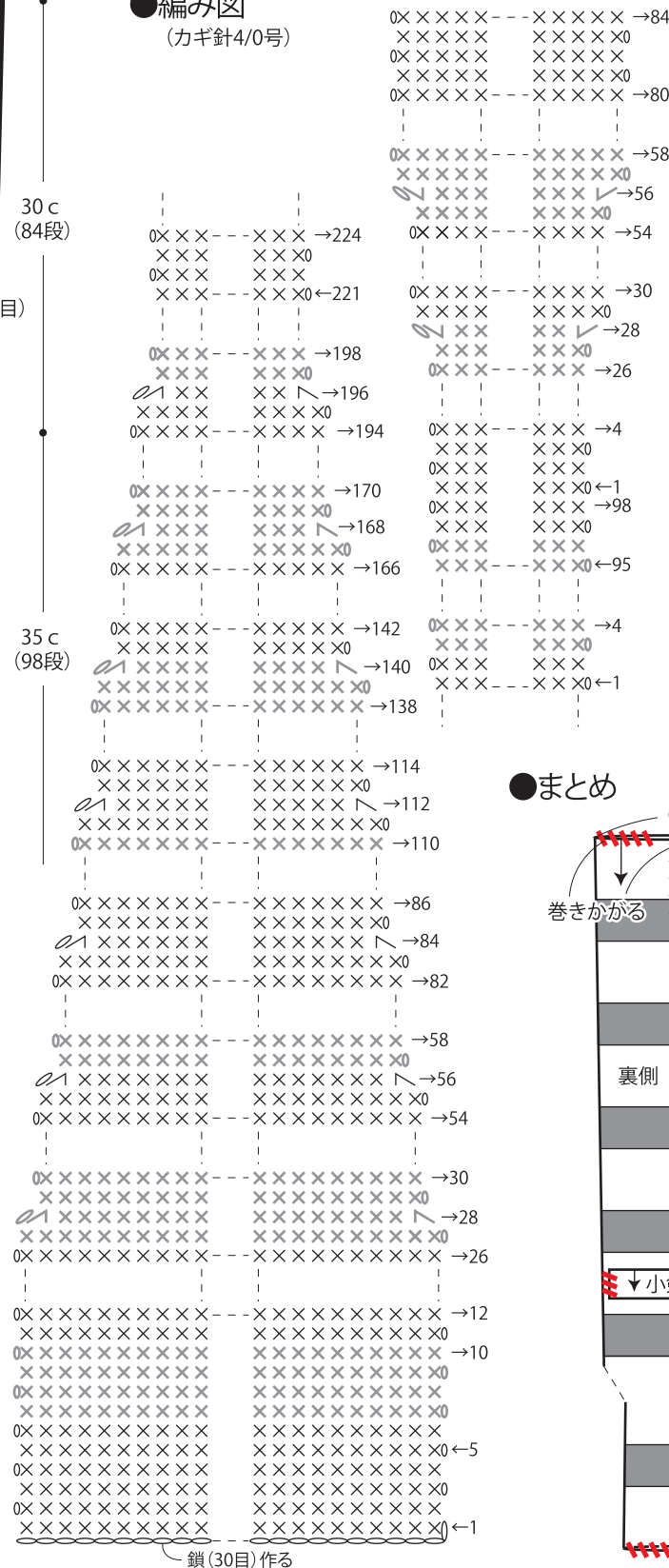
## ●本体

細編み縞  
(カギ針4/0号)

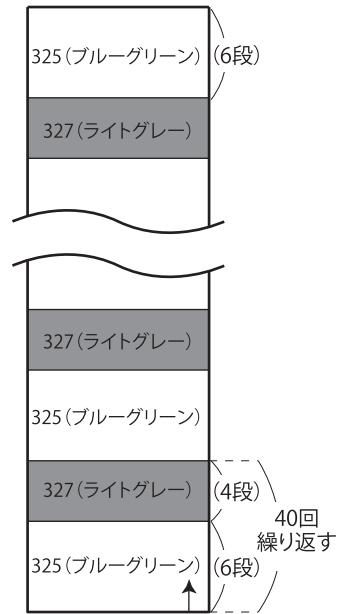


## ●編み図

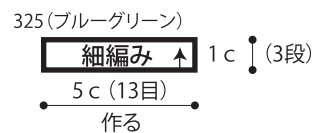
(カギ針4/0号)



## ●配色図



## ●小剣通し(カギ針4/0号)



## ●まとめ

