



2 2. ウォッシングツール

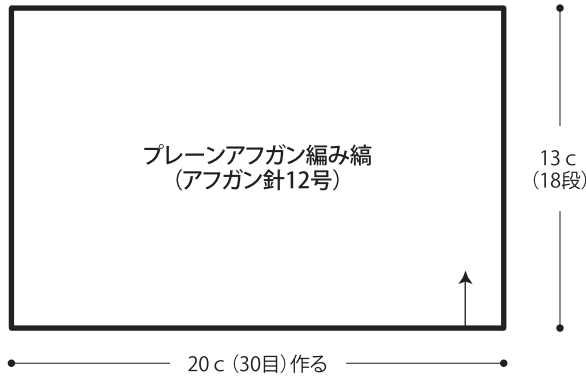
- 用意する毛糸 (商品番号／色番号／商品名／数量)
- 【a】
574-2／雑貨アクリル並太 (抗菌・防臭) (25g 玉巻)／10g
574-22／雑貨アクリル並太 (抗菌・防臭) (25g 玉巻)／15g
- 【b】
574-108／雑貨アクリル並太 (抗菌・防臭) (25g 玉巻)／10g
574-109／雑貨アクリル並太 (抗菌・防臭) (25g 玉巻)／15g
- 【c】
574-101／雑貨アクリル並太 (抗菌・防臭) (25g 玉巻)／10g
574-103／雑貨アクリル並太 (抗菌・防臭) (25g 玉巻)／15g

2 9 ページの作品

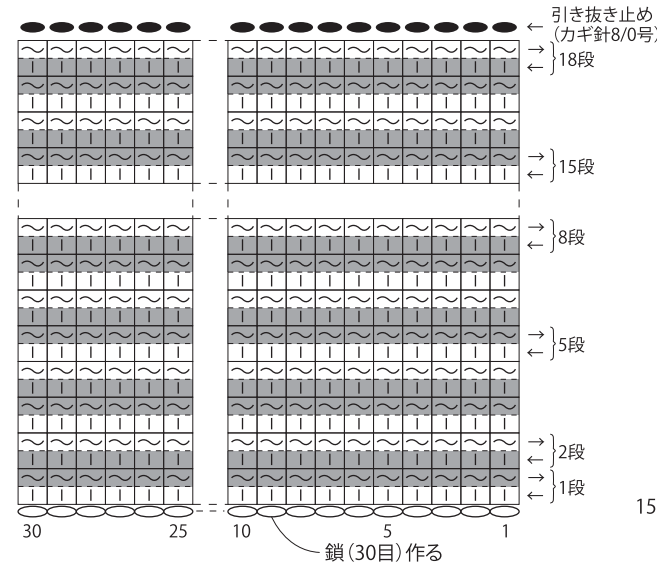
- 使用針・用具
アフガン針12号、かぎ針8/0号
- 出来上り寸法
編み図参照
- ゲージ(10cm平方)
プレーンアフガン編み縞 15目×13.5段
- 編み方ポイント

本体・・・共鎖の作り目を作り、プレーンアフガン編み縞を編みます。
最終段は18段めと同じ色で引き抜き止めをします。
まとめ・・・本体を外表に合わせ、すくいとじします。編み始め、編み
終わり側より目を拾い、細編みを輪で編みます。ループを編みつけ
ます。細編み、ループは作り目と同じ色で編みます。

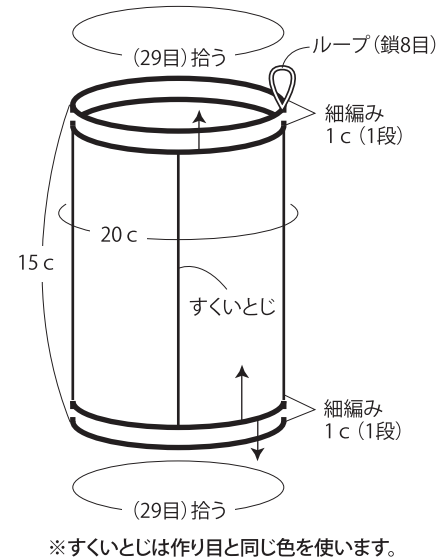
●本体



●プレーンアフガン編み縞 (アフガン針12号)



●まとめ (かぎ針8/0号)



※すくいとじは作り目と同じ色を使います。

●配色図

	本体		細編み	ループ
【a】	22 (ブラック)	2 (オフホワイト)	22 (ブラック)	22 (ブラック)
【b】	109 (エメラルド)	108 (マゼンタ)	109 (エメラルド)	109 (エメラルド)
【c】	103 (アイスグレイ)	101 (コーンクリーム)	103 (アイスグレイ)	103 (アイスグレイ)

※プレーンアフガン編みの編み方はムービーで紹介しております。スマートフォン・携帯電話でご覧いただけます。



※パソコンからご覧いただく場合は
あみこもびより KNITANGE 検索
よりご覧ください。

※すくいとじの仕方はムービーで紹介
しております。スマートフォン・携帯
電話でご覧いただけます。



※パソコンからご覧いただく場合は
あみこもびより KNITANGE 検索
よりご覧ください。