



19. プレーンコースター

27 ページの作品

●用意する毛糸 (商品番号-色番号/商品名/数量)

- 【a】
665-15・34/コットン・ニート(S) (40g玉巻)/各3g
- 【b】
665-35/コットン・ニート(S) (40g玉巻)/6g
- 【c】
665-15/コットン・ニート(S) (40g玉巻)/2g
- 665-34/コットン・ニート(S) (40g玉巻)/4g
- 【d】
665-02・04/コットン・ニート(S) (40g玉巻)/各3g
- 【e】
665-15/コットン・ニート(S) (40g玉巻)/4g
- 665-34/コットン・ニート(S) (40g玉巻)/2g

●使用針・用具

アフガン針5号、カギ針3/0号

●出来上り寸法

1辺9cm

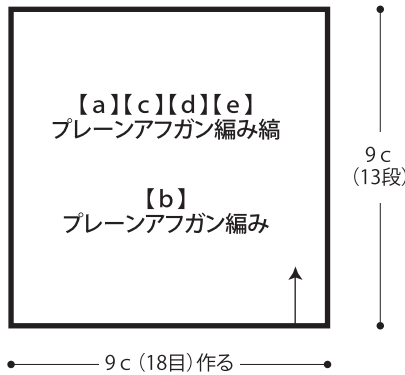
●ゲージ(10cm平方)

プレーンアフガン編み } 20目×14段
プレーンアフガン編み縮

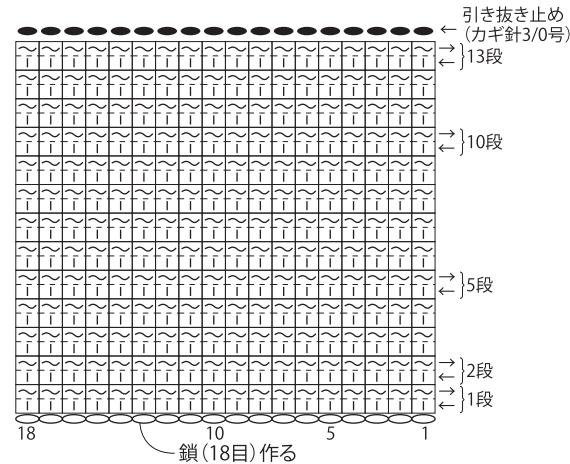
●編み方ポイント

コースター・・・共鎖の作り目を作り、【a】、【c】、【d】、【e】はプレーンアフガン編み縮、【b】はプレーンアフガン編みで編みます。編み終わりは最終段と同じ色で引き抜き止めをします。
※配色は配色図参照

●コースター (アフガン針5号)



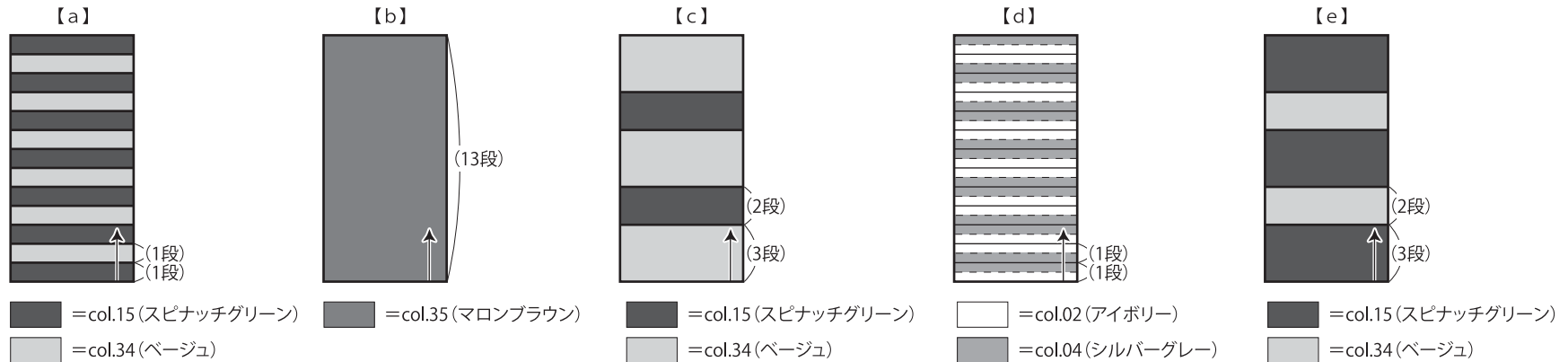
●プレーンアフガン編み (アフガン針5号)



※プレーンアフガン編みの編み方はムービーで紹介しております。スマートフォン・携帯電話でご覧いただけます。

※パソコンからご覧いただく場合は

●配色図



★ゲージは編み手により異なります。ゲージが合わない場合は、針の号数を変えて編んでください。又はゲージを取り直して編んでください。