

＊ ドロップショルダーのセーター ＊

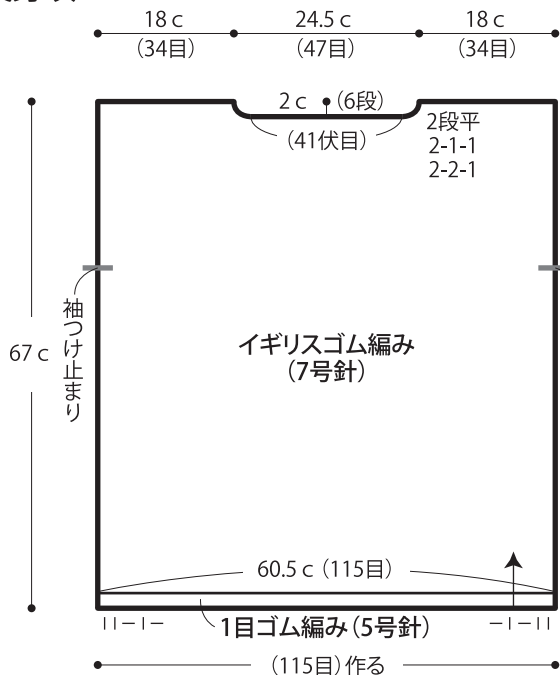


- 用意する毛糸
1203-03/TRADITIONAL MERINO/560g
(トラディショナルメリノ)
- 使用針・用具(輪の箇所は4本棒針又は輪針)
棒針 5号・7号、カギ針7/0号
- 出来上り寸法
胸囲121cm 着丈 67cm ゆき丈 72cm
- ゲージ(10cm平方)
イギリスゴム編み 19目×31.5段
(裏目側引き上げ)

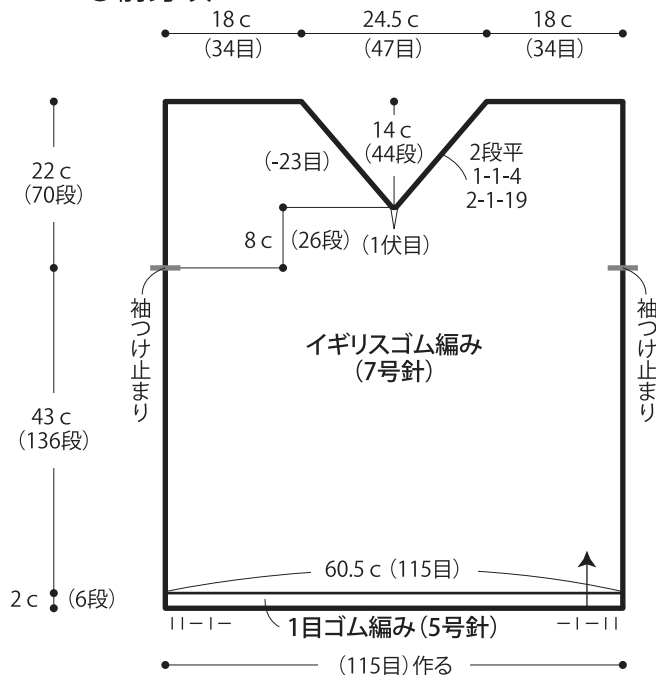
●編み方ポイント

後・前身頃・・・一般的な作り目を作り、1目ゴム編みを編んで、続けてイギリスゴム編みを編みます。肩をかぶせはぎします。
袖・・・身頃の袖つけ止まりより目を拾い、イギリスゴム編み、1目ゴム編みを編みます。編み終わりは表目は表目、裏目は裏目の伏せ止めをします。
まとめ・・・衿ぐりより目を拾い、引き抜き編みを輪で編みます。脇と袖下を続けてすくいとじします。
★ゲージは編み手により異なります。ゲージが合わない場合は針の号数を変えて編んでください。又はゲージを取り直して編んでください。

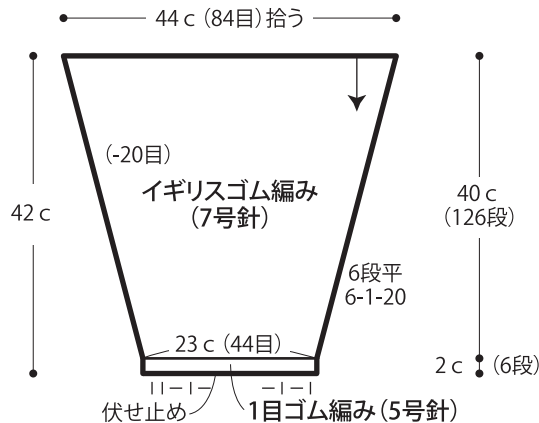
●後身頃



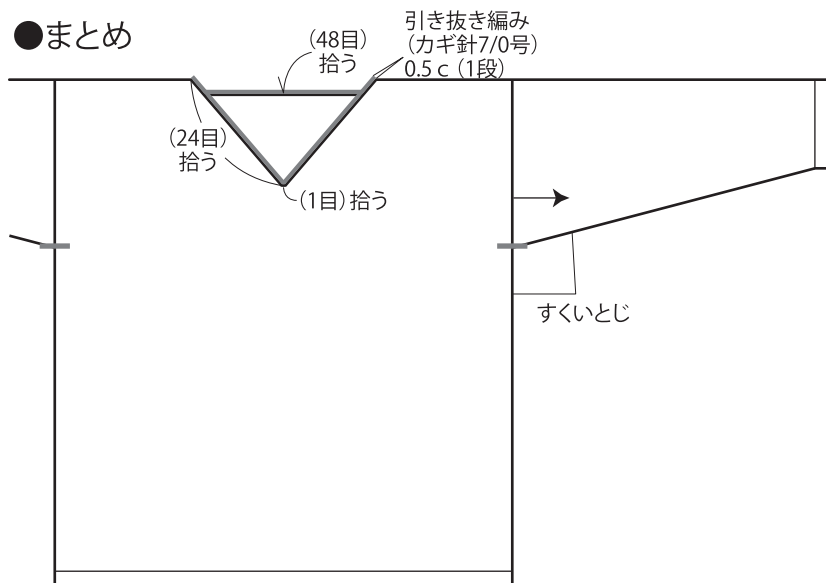
●前身頃



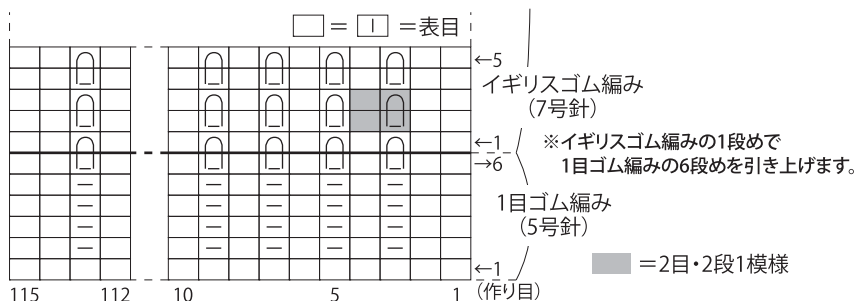
●袖



●まとめ



●イギリスゴム編み(裏目側引き上げ)



●袖 イギリスゴム編み(裏目側引き上げ)

