



【ミトン】

●用意する毛糸(商品番号／色番号／商品名／数量)

214-7/ソフトメリノ(40g玉巻)/30g

●使用針・用具

短5本棒針6号・8号、縄編み針、目玉ボタン(直径8mm)2組

●出来上り寸法

手の平回り16.5cm

●ゲージ(10cm平方)

裏メリヤス編み 22目×32段

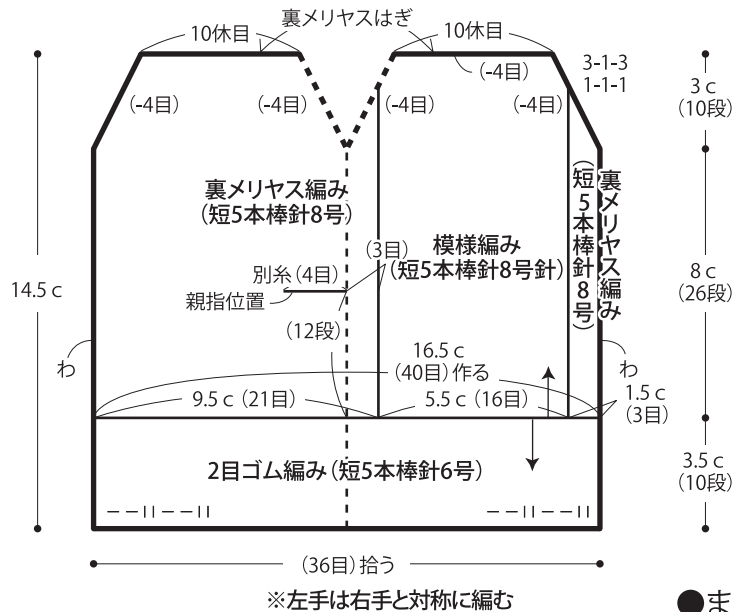
模様編み 29目×32段

●編み方ポイント

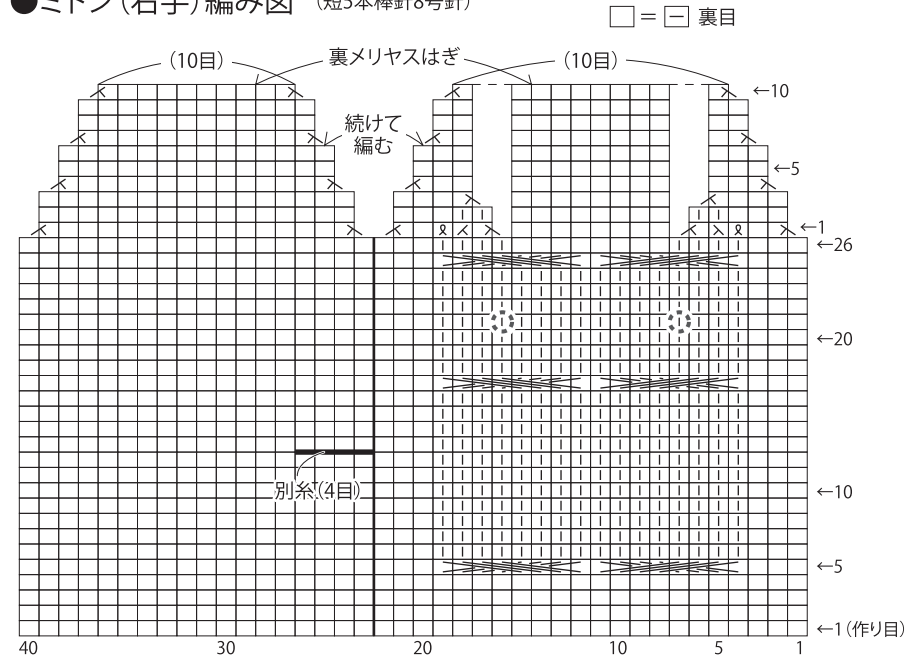
ミトン(右手)・・・別鎖の作り目を作り、模様編み、裏メリヤス編みを輪で編みます。手の平側の親指位置は別糸を編みます。編み終わりは休目同士を合わせ、裏メリヤスはぎします。別鎖の作り目を解いて目を拾い、2目ゴム編みを編みます。編み終わりは表目は表目、裏目は裏目の伏せ止めをします。親指位置の別糸を解いて目を拾い、裏メリヤス編みを輪で編みます。最終段で減目をし、残りの目に糸を通してしぼります。目玉ボタンを指定箇所につけます。

※左手は右手と対称に編みます。

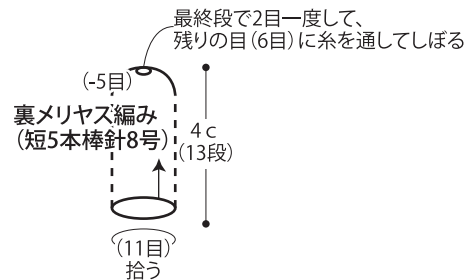
●ミトン(右手)



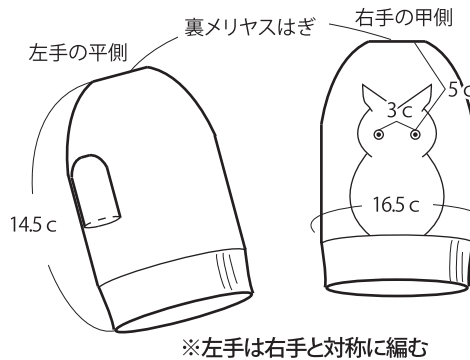
●ミトン(右手)編み図 (短5本棒針8号針)



●親指



●まとめ



※親指の編み方はスマートフォン・携帯電話でご覧いただけます。



※パソコンからご覧いただく場合は  
   
 よりご覧ください。

※ムービーはメリヤス編みで編んでおります。

★ゲージは編み手により異なります。ゲージが合わない場合は、針の号数を変えて編んでください。又はゲージを取り直して編んでください。