



03.ワッフルドルマンプル

●用意する毛糸(商品番号一色番号/商品名/数量)

651-13/Silk Rosa(シルクローザ)(25g玉巻)/185g
 313-16/ソフトメリノ中細(40g玉巻)/385g

●使用針・用具

2本棒針6号、カギ針7/0号

●出来上り寸法

ゆき丈53.5cm 着丈56cm

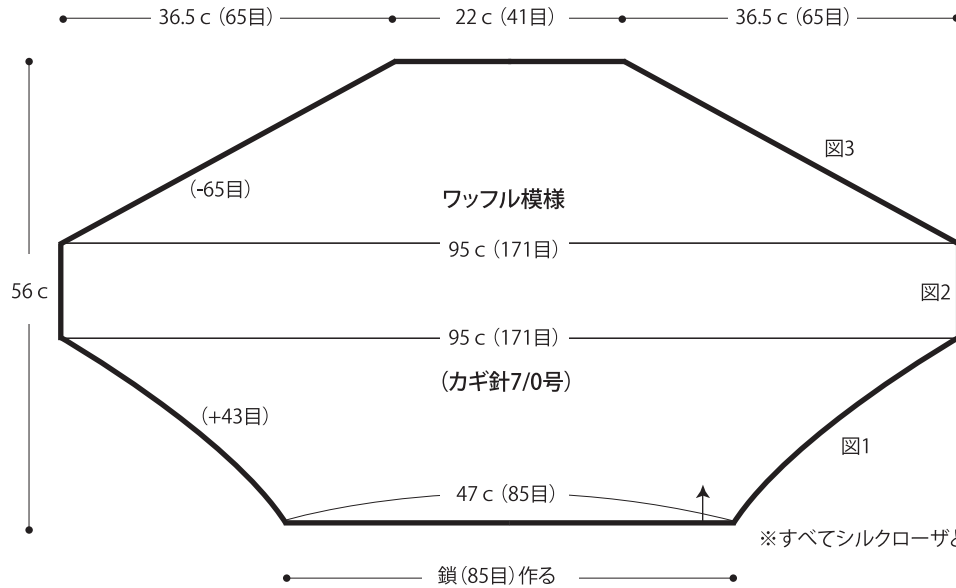
●ゲージ(10cm平方)

ワッフル模様 18目×12段
 1目ゴム編み 22目×30段

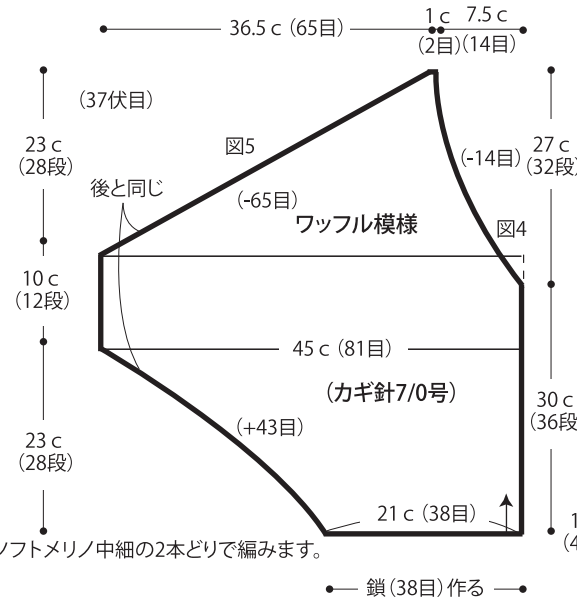
●編み方ポイント

後身頃・・・共鎖の作り目を作り、鎖の半目と裏山の2本を拾って模様編みを編みます。脇側で増目をして編みます。袖口部分を増減なしで編み、続けて減目をして編みます。
 右前身頃・・・後身頃と同様に編み始め、模様編みで増減目しながら編みます。左身頃は右前身頃と左右対称に編みます。
 まとめ・・・肩を鎖はぎして袖口より目を拾い、1目ゴム編みを編んで、表目は表目、裏目は裏目を編んで伏せ止めします。袖下を鎖とじ(ゴム編み部分はすくいとじ)します。1目ゴム編みを19目で指定の段数編みます。編んだ1目ゴム編みを衿ぐりと前端に図のようにすくいとじでつけます。

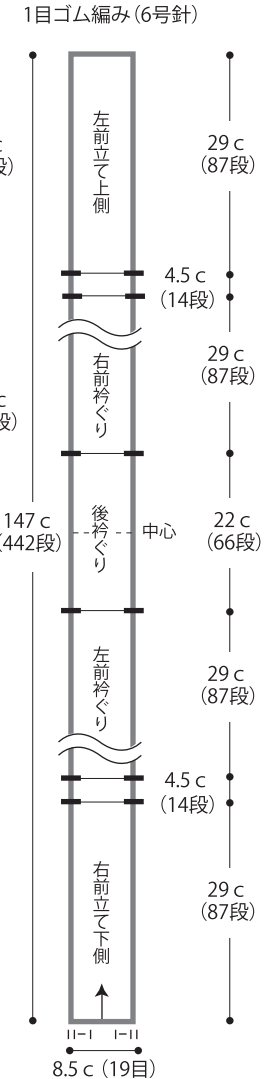
●後身頃



●右前身頃

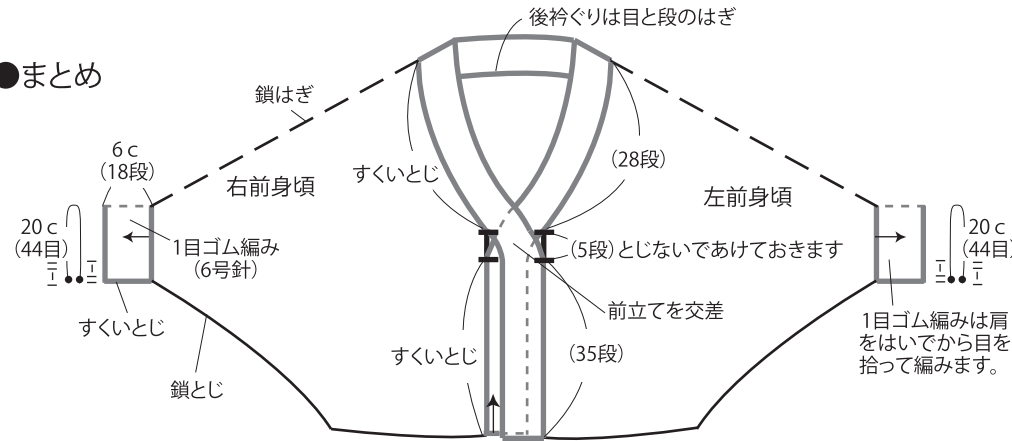



●衿・前立て



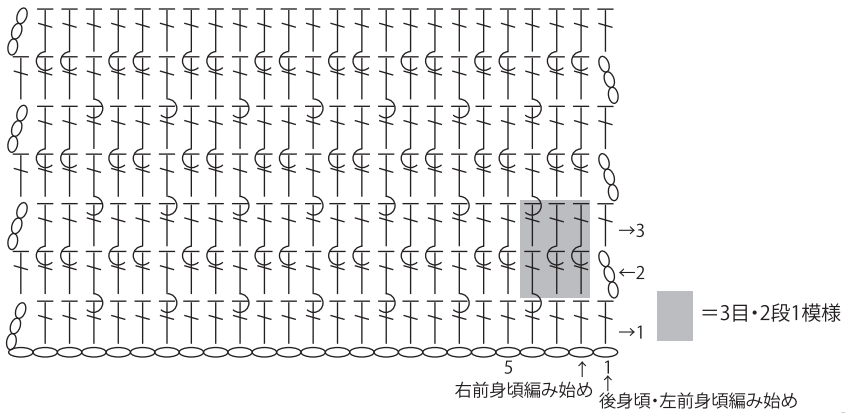
※すべてシルクローザとソフトメリノ中細の2本どりで編みます。

●まとめ



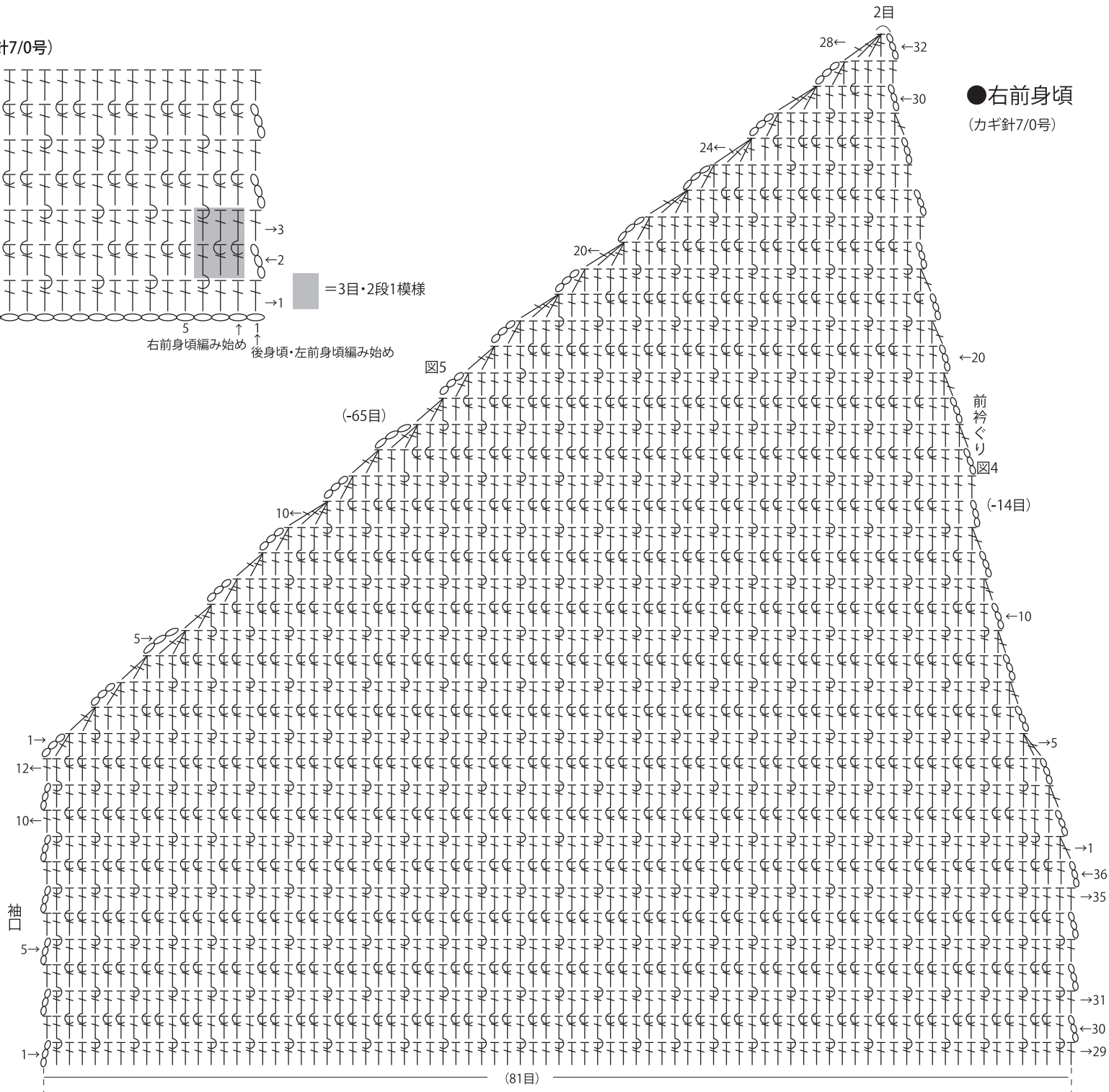


●模様編み (カギ針7/0号)



●右前身頃

(カギ針7/0号)



★ゲージは編み手により異なります。ゲージが合わない場合は、針の号数を変えて編んでください。又はゲージを取り直して編んでください。