



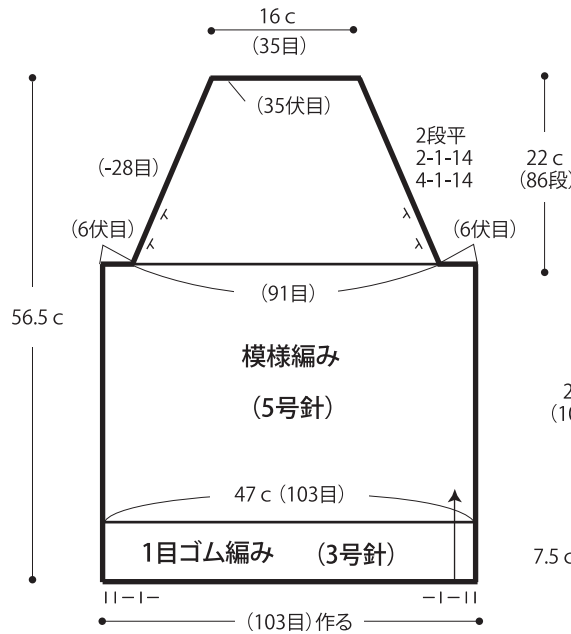
0 2.Vガゼットニット

- 用意する毛糸(商品番号一色番号/商品名/数量)
365-10/Momo-little(モモリトル)(30g玉巻)/295g
- 使用針・用具
2本棒針3号・5号、4本棒針3号
- 出来上り寸法
胸囲94cm ゆき丈74cm 着丈56.5cm
- ゲージ(10cm平方)
模様編み 22目×39段

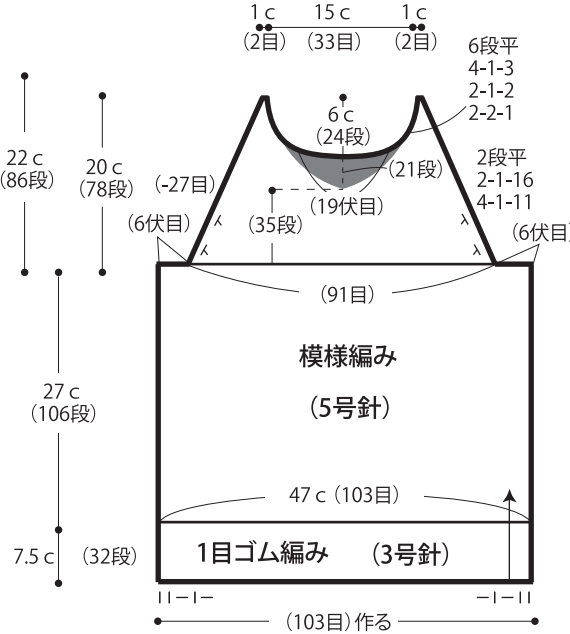
●編み方ポイント

後身頃・・・一般的な作り目を作り、1目ゴム編み、模様編みで編みます。ラグラン線は伏せ目と端1目立てる減目で編みます。
前身頃・・・後身頃と同様に編み始め、衿ぐりの中央に裏メリヤス編みをVに配して編みます。
袖・・・後身頃と同様に編み始め、1目ゴム編み、模様編みで編みます。ラグラン線は端1目立てる減目で編みます。
まとめ・・・ラグラン部分はすくいとじ、脇のマチ部分はメリヤスはぎで合わせます。袖下から脇を続けてすくいとじをします。衿ぐりより目を拾い1目ゴム編みを輪で編みます。編み終わりは表目は表目、裏目は裏目を編んで伏せ止めます。

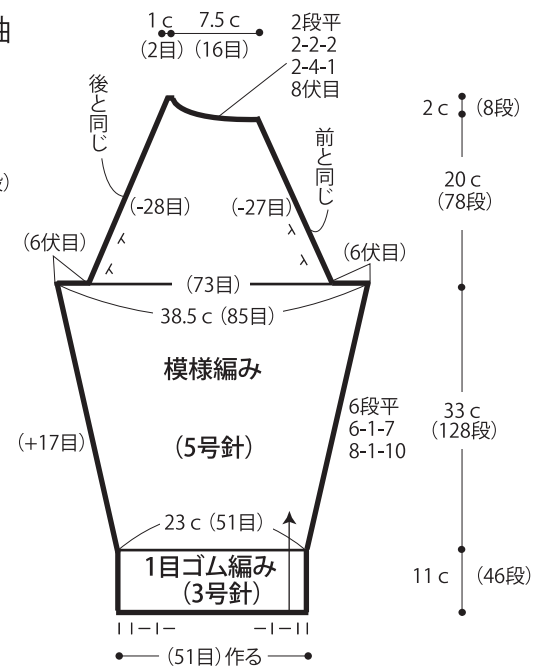
●後身頃



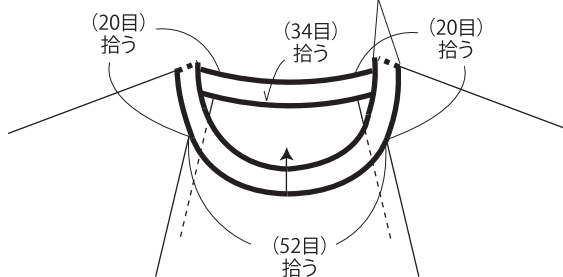
●前身頃



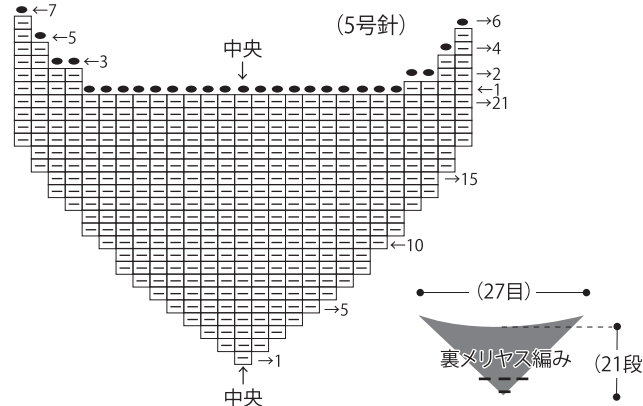
●右袖



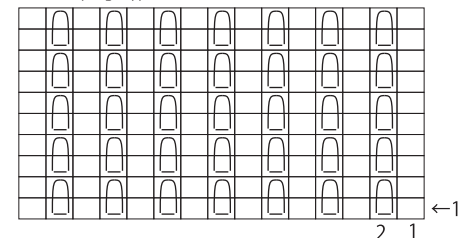
●衿 1目ゴム編み (4本棒針3号)



●前衿ぐりの裏メリヤス編み



●模様編み (イギリスゴム編みの片面引き上げ)



※編み地を縦にのばし、サイズを合わせてスチームアイロンをかけます。

★ゲージは編み手により異なります。ゲージが合わない場合は、針の号数を変えて編んでください。又はゲージを取り直して編んでください。