



08.スノードットニット

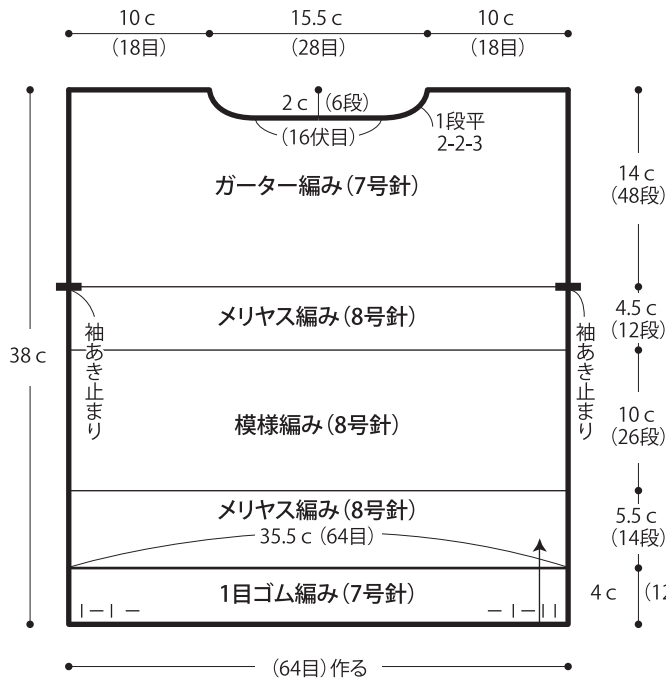
14 ページの作品

- 用意する毛糸(商品番号一色番号/商品名/数量)
374-03/Snow egg(スノーエッグ)(40gコーン巻)/200g
- 使用針・用具
2本棒針7号・8号、4本棒針7号
- 出来上り寸法
胸囲71cm ゆき丈34.5cm 着丈38cm
- ゲージ(10cm平方)
メリヤス編み・模様編み 18目 × 26段
ガーター編み 18目 × 34段

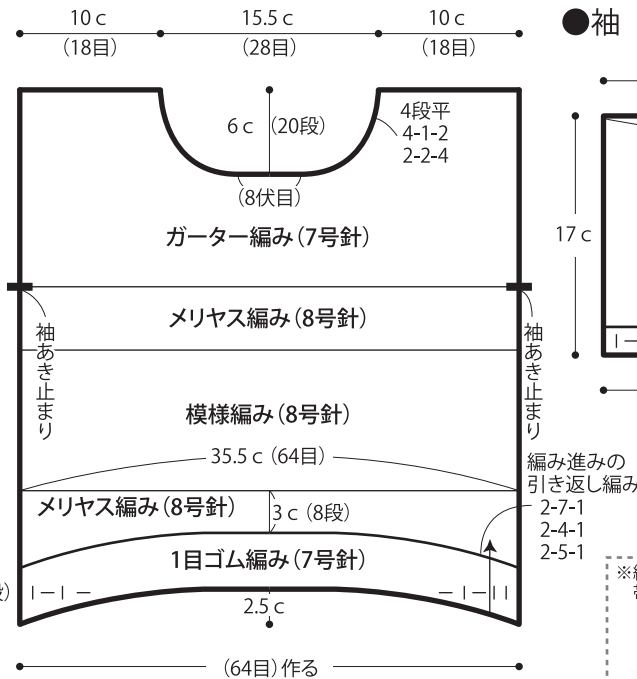
●編み方ポイント

後身頃・・・一般的な作り目を作り、1目ゴム編みを編みます。続けてメリヤス編み、模様編み、メリヤス編み、ガーター編みを編みます。
前身頃・・・後身頃と同様に編み始め、1目ゴム編みを編み、メリヤス編みで編み進みの引き返し編みをします。模様編み、メリヤス編み、ガーター編みを編みます。肩を引き抜きはぎします。
袖・・・身頃の袖ぐりから目を拾い、メリヤス編みを編み、続けて1目ゴム編みを編みます。編み終わりは表目は表目、裏目は裏目の伏せ止めします。
まどめ・・・脇、袖下はすくいとしします。衿ぐりより目を拾い、1目ゴム編みを輪で編みます。編み終わりは表目は表目、裏目は裏目の伏せ止めします。

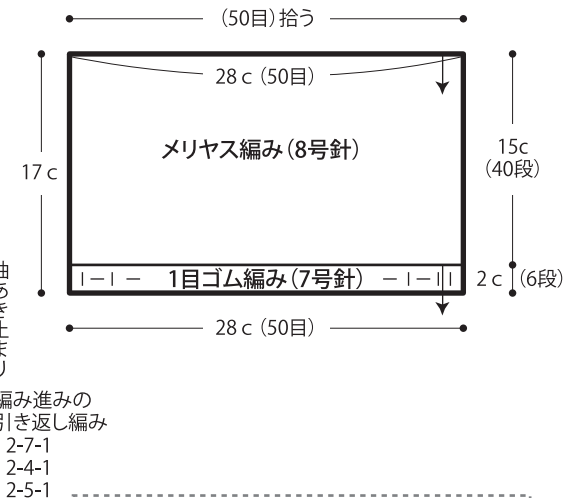
●後身頃



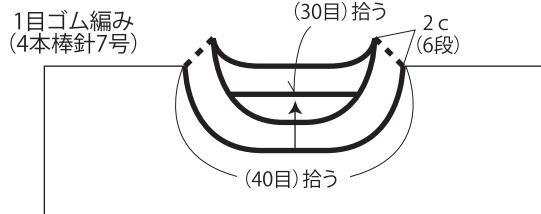
●前身頃



●袖



●衿



※編み進みの引き返し編みの編み方はスマートフォン・携帯電話でご覧いただけます。



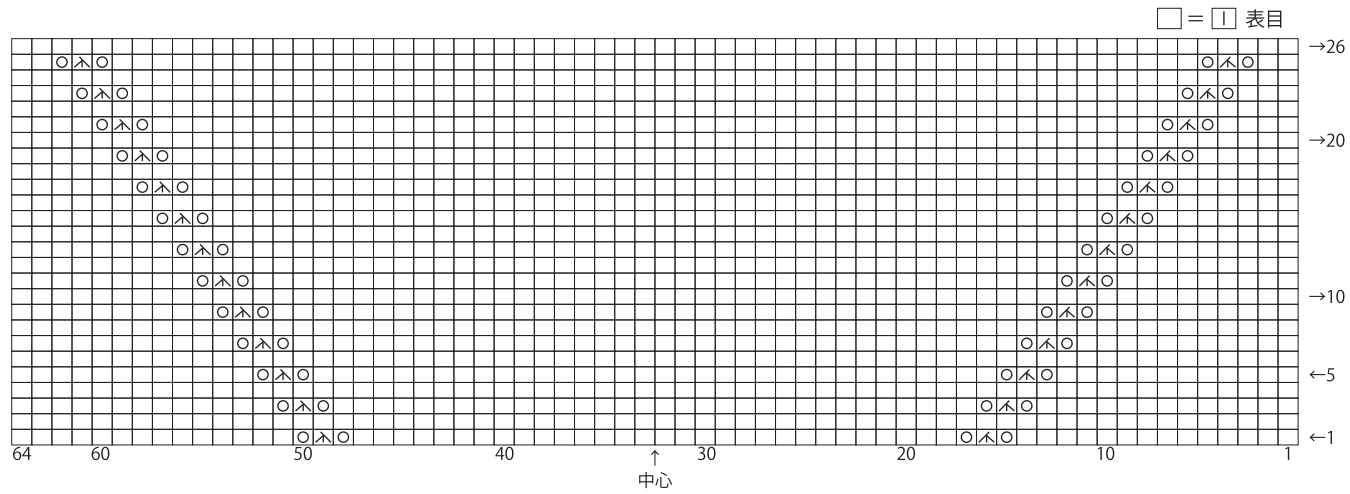
※パソコンからご覧いただく場合は

毛糸ピエロ 動画 検索

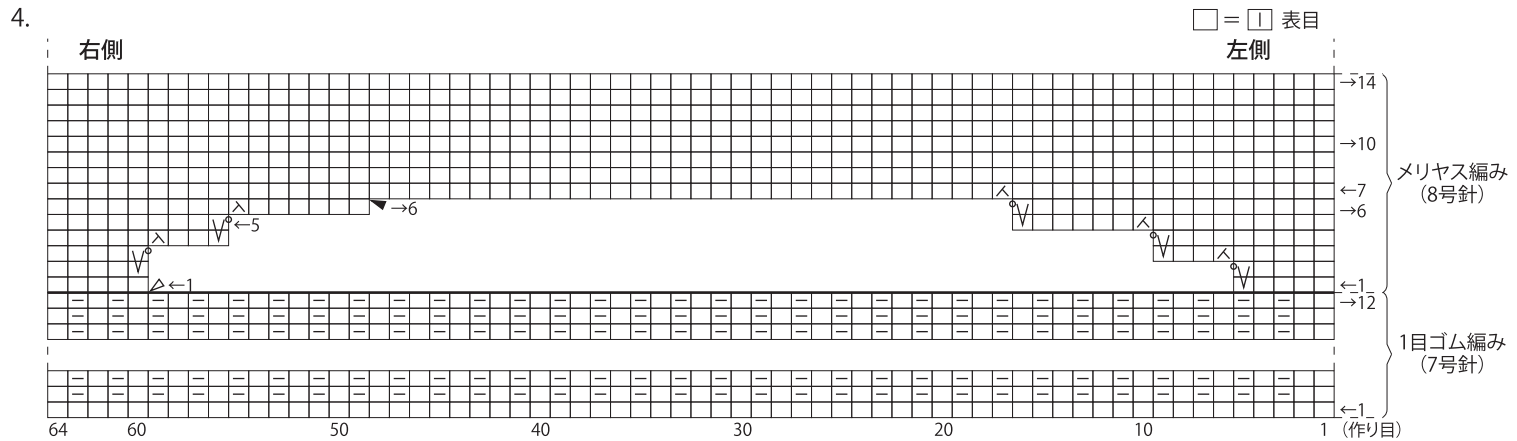
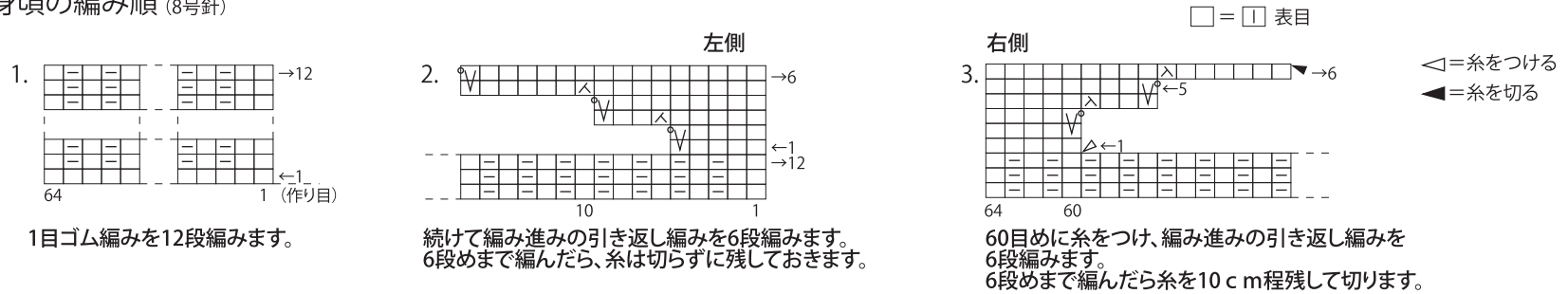
よりご覧ください。

●模様編み

(8号針)



●前身頃の編み順 (8号針)



2.で切らずにおいた糸より7段め以降を編んでいきます。

★ゲージは編み手により異なります。ゲージが合わない場合は、針の号数を変えて編んでください。又はゲージを取り直して編んでください。