

# 05.プレッピーベスト

10 ページの作品



●用意する毛糸 (商品番号一色番号/商品名/数量)

609-01/マシュマロ・コットン(30g玉巻)/80g [65g]

●使用針・用具

2本棒針3号・5号、4本棒針3号

●出来上り寸法

110cmサイズ  
胸囲70cm 背肩幅30cm 着丈39cm  
90cmサイズ  
胸囲64cm 背肩幅28cm 着丈36cm

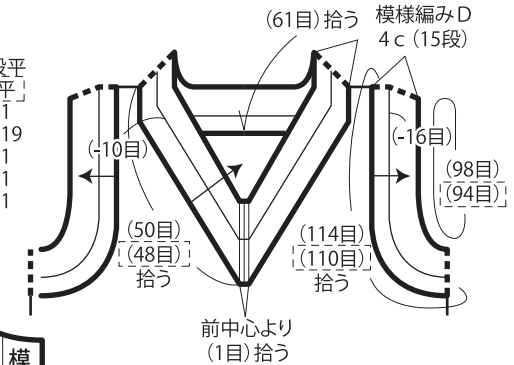
●ゲージ(10cm平方)

模様編みA 25目×34段  
模様編みB 25.5目×34段  
模様編みC 32目×34段

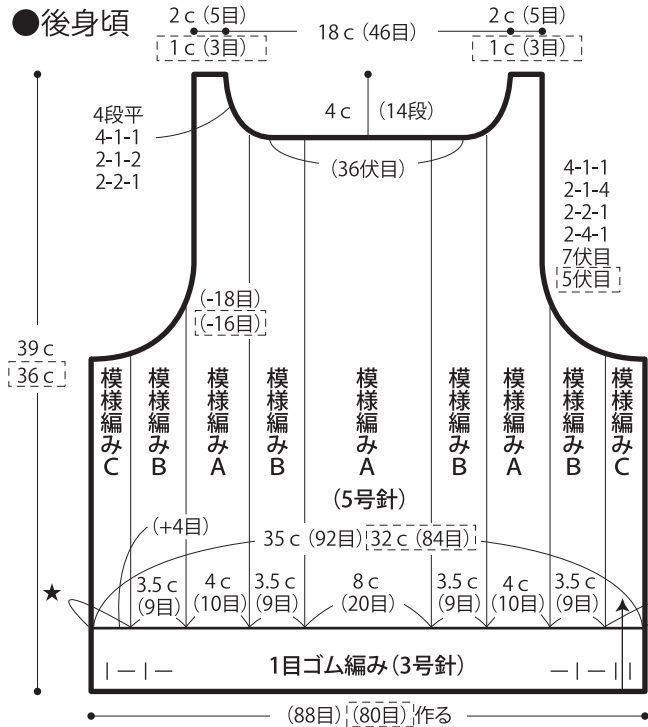
●編み方ポイント

身頃・・・一般的な作り目を作り、1目ゴム編みで編みます。続けて模様編みA、B、Cを編みます。  
まどめ・・・肩は引き抜きはぎ、脇をすくいとじします。衿ぐり、袖ぐりより目を拾い、模様編みDを輪で編みます。編み終わりは表目は表目、裏目は裏目の伏せ止め、又は1目ゴム編み止めをします。

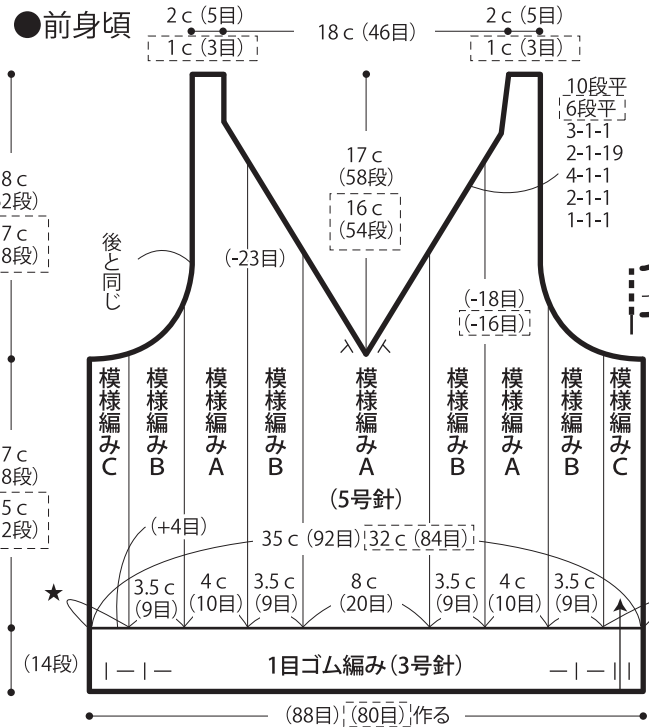
●まどめ (4本棒針3号)



●後身頃

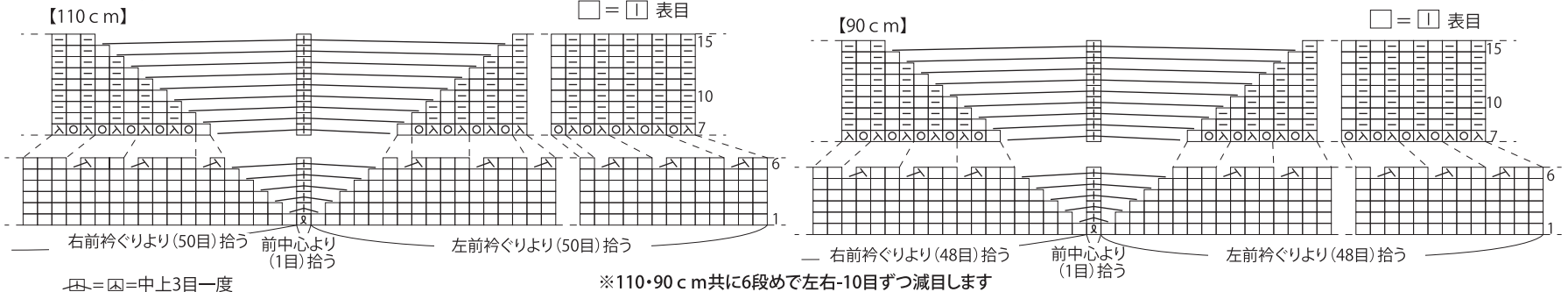


●前身頃



寸なし=110cm  
=90cm  
※指定のない箇所は共通

●衿先の減目と模様編みD (衿ぐり) (4本棒針3号)



田=因=中上3目一度

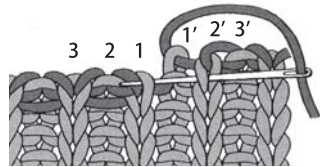
※110・90cm共に6段めで左右-10目ずつ減目します

※1目ゴム編み止めの方法はスマートフォン・携帯電話でご覧いただけます。

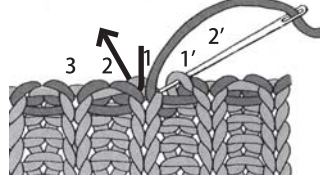


※パソコンからご覧いただく場合は  
   
 よりご覧ください。

●1目ゴム編み止め(輪の場合)  
 (編み終わり側)



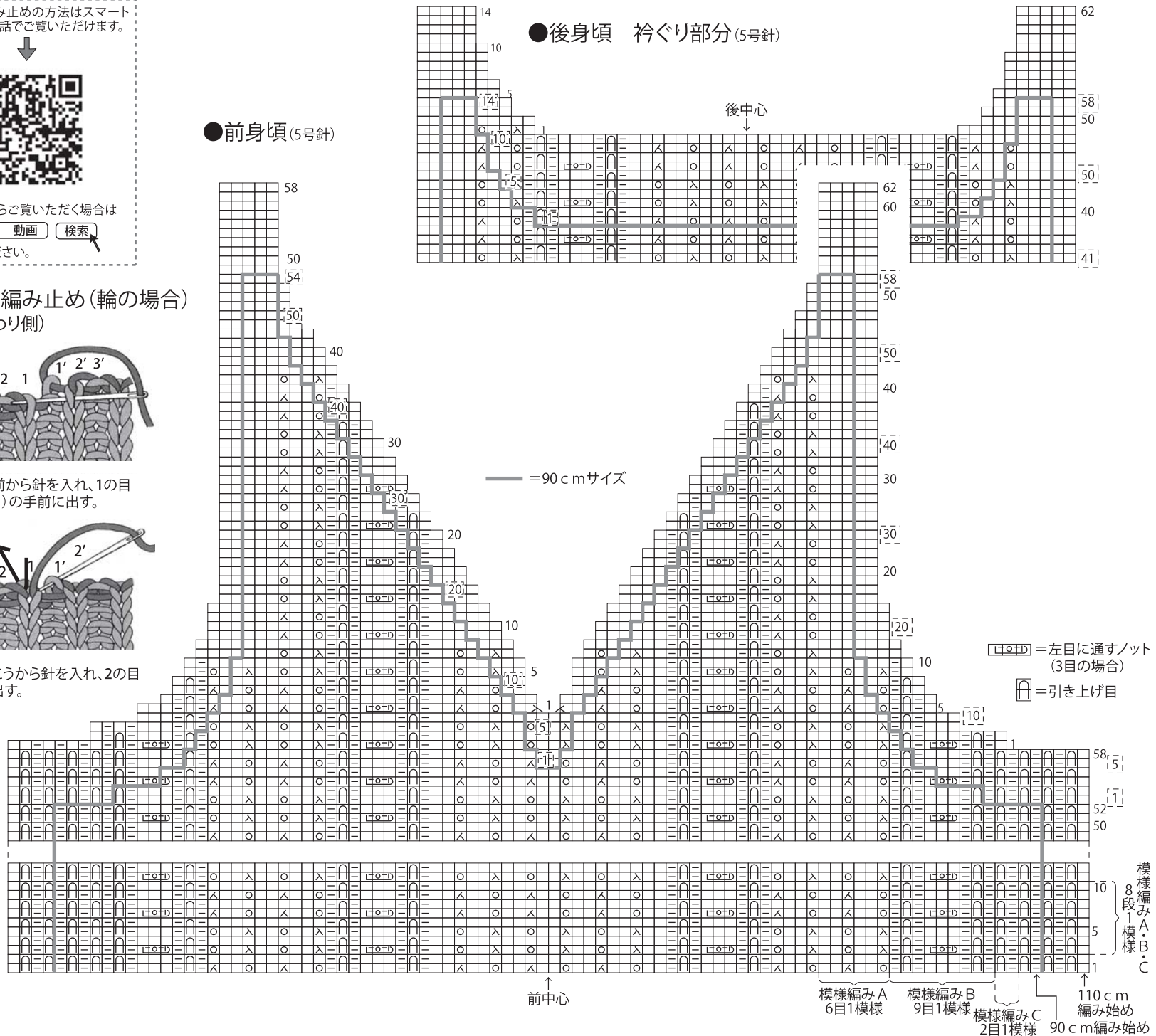
1.2'の目の手前から針を入れ、1の目(最初の表目)の手前に出す。



2.1'の目の向こうから針を入れ、2の目の向こうに出す。

●前身頃(5号針)

●後身頃 衿ぐり部分(5号針)



★ゲージは編み手により異なります。ゲージが合わない場合は、針の号数を変えて編んでください。又はゲージを取り直して編んでください。