



1 1.オルテガ調バックパック

●用意する毛糸(商品番号一色番号/商品名/数量)

- 612-21・22/Amian(アマリアン)(40g玉巻)/各45g
- 612-25/Amian(アマリアン)(40g玉巻)/20g
- 612-28/Amian(アマリアン)(40g玉巻)/95g
- 638-11/Amian(アマリアン)段染め(40g玉巻)/35g

●使用針・用具

カギ針6/0号

●出来上り寸法

編み図参照

●ゲージ(10cm平方)

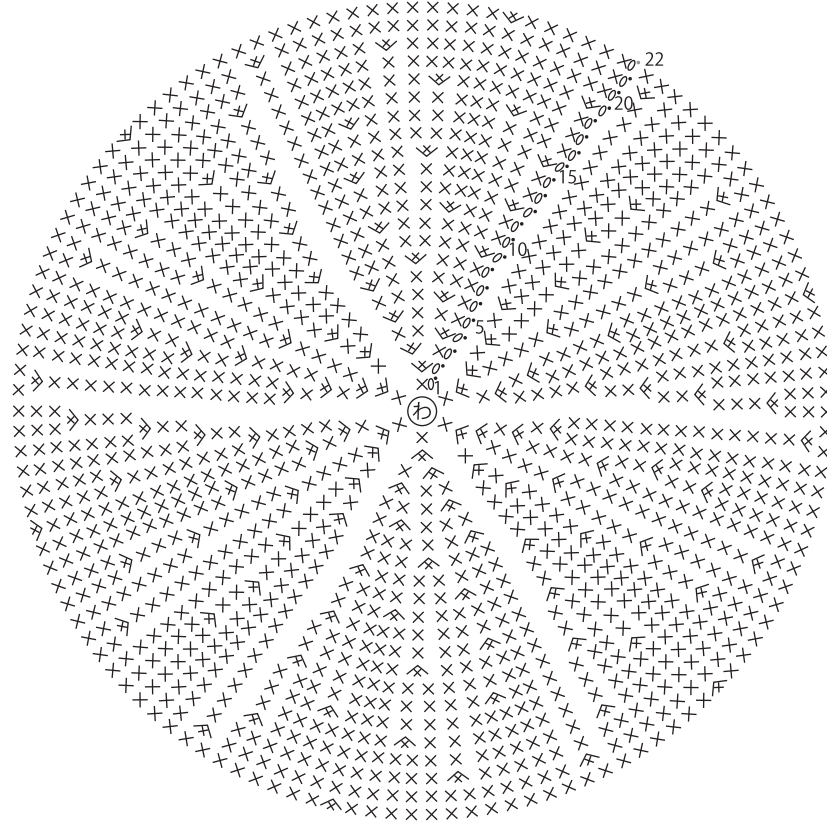
編み込み模様 20目×20段

●編み方ポイント

本体・・・わの作り目を作り、細編みで増目をしながら底を編みます。底より続けて編み込み模様を輪の往復編みで側面を編みます。
 肩ひも・ひもストッパー・・・共鎖の作り目を作り、細編みで肩ひもは往復編み、ひもストッパーは輪で編みます。肩ひもは同じものを2枚編みます。ひもストッパーは中央を半返し縫いでとじます。
 まとめ・・・ひもを編み、本体の指定位置に通します。ひもストッパーにひもを通し、ひも先を結びます。肩ひもを指定位置にとじつけます。
 ※編み込み模様は休ませる糸を編みつつみます。

●底 (カギ針6/0号)

col. 28(バートアンバー)

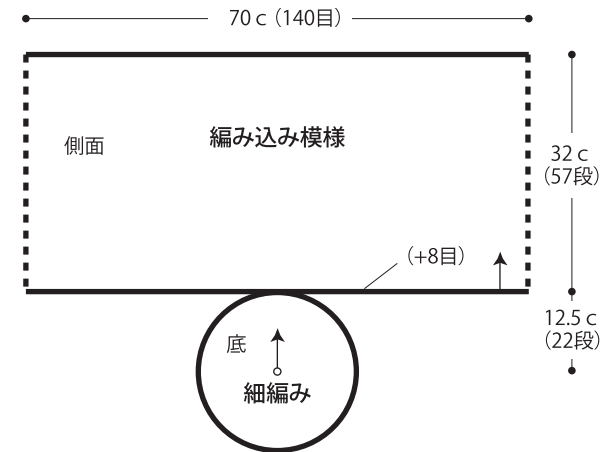


段数 目数

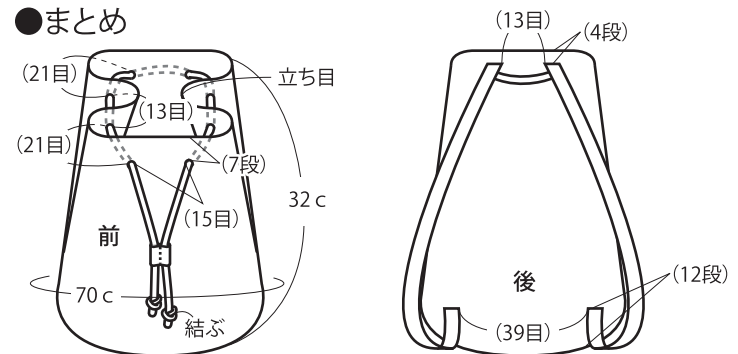
段数	目数
22	132
21	126
20	120
19	114
18	108
17	102
16	96
15	90
14	84
13	78
12	72
11	66
10	60
9	54
8	48
7	42
6	36
5	30
4	24
3	18
2	12
1	6

6(わの作り目を作る)


●バックパック (カギ針6/0号)



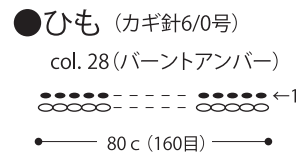
●まとめ



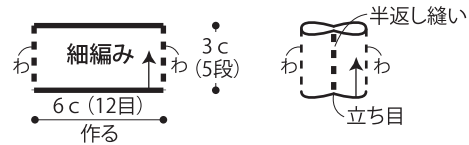
●側面 (カギ針6/0号)



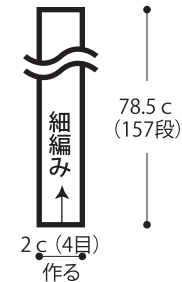
- = Amian col. 28 (パートアンバー)
- = Amian col. 22 (テールグリーン)
- = Amian col. 21 (アイボリー)
- = Amian段染め col. 11 (ディープブルー)
- = Amian col. 25 (ネーブルスイエロー)



●ひもストッパー (カギ針6/0号)
col. 28 (パートアンバー)



●肩ひも 2本 (カギ針6/0号)
col. 28 (パートアンバー)



★ゲージは編み手により異なります。ゲージが合わない場合は、針の号数を変えて編んでください。又はゲージを取り直して編んでください。