



# 03.クロシェタンクトップ

●用意する毛糸(商品番号-色番号/商品名/数量)

549-01/Neox(ネオックス)(40g玉巻)/225g

●使用針・用具

カギ針5/0号

●出来上り寸法

胸囲94cm 背肩幅37cm 着丈54cm

※サイズは脇の重ね具合で胸囲100cm位までになります。

●ゲージ(10cm平方)

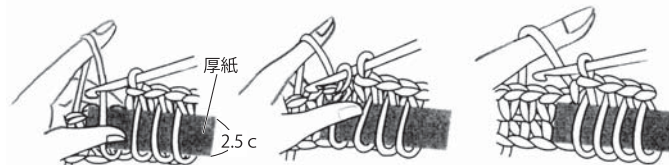
細編み 26.5目×21段

●編み方ポイント

模様編みA・・・パーツa【鎖251目作り、模様編みで3段】・パーツb【鎖241目を作り模様編みで3段】を各2枚ずつ編み、図を参照して、リングからリングを引き抜きます。

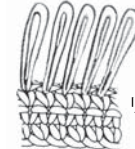
まとめ・・・模様編みAから目を拾い、模様編みB・C・Dを編みます。脇と裾に縁編みを編みます。肩を鎖はぎで合わせます。衿ぐりに縁編みを編みます。後脇に前脇を5.5cm重ねて、袖ぐりに縁編みを編みます。

●⊗=表リング細編み目



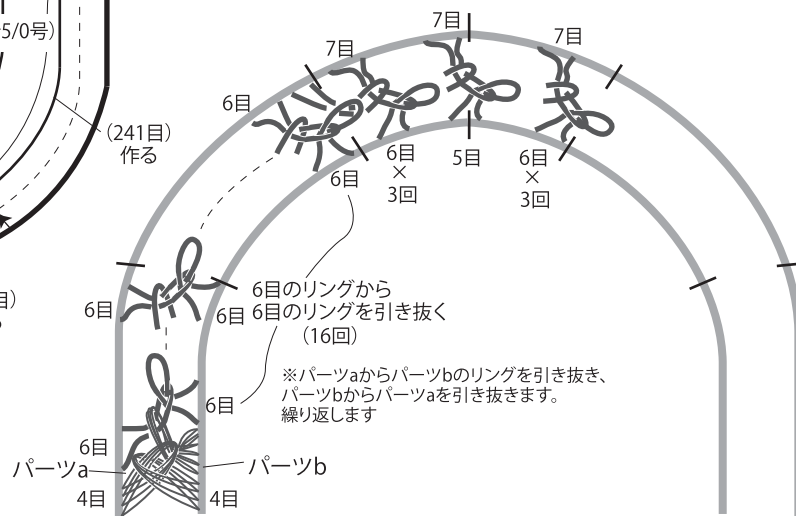
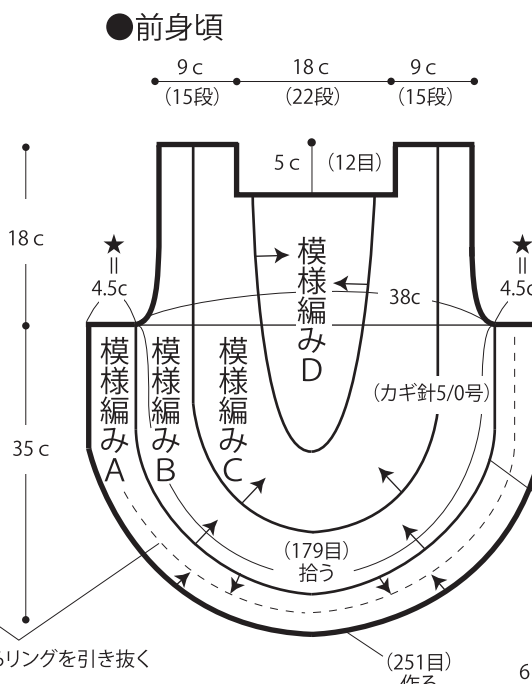
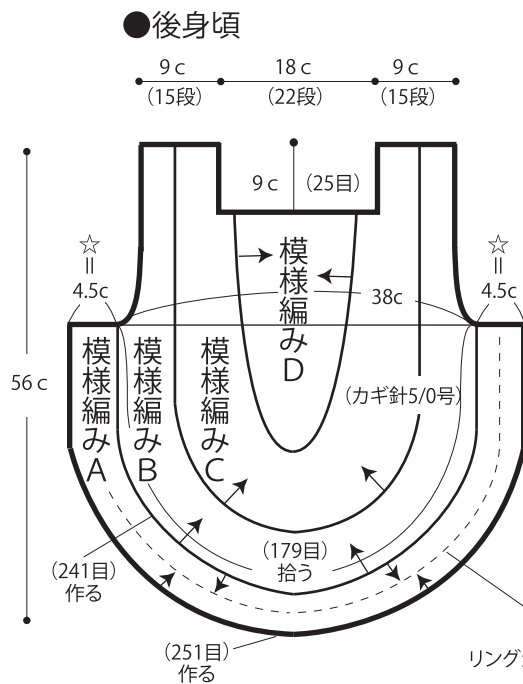
編み糸を厚紙に下から手前にかけてリングを作る

細編みを編む表から見た図



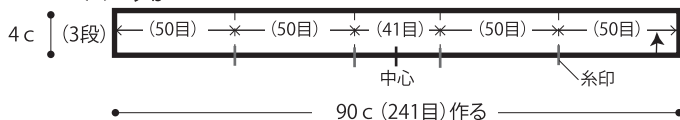
リングをすべて上にあげる

必要目数編んで厚紙をぬく

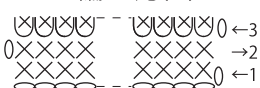


●模様編みA(カギ針5/0号)

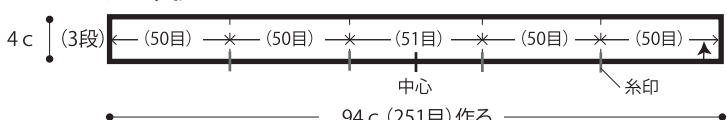
パーツb



●模様編みAの編み方図



パーツa



※中心にも糸印を付ける

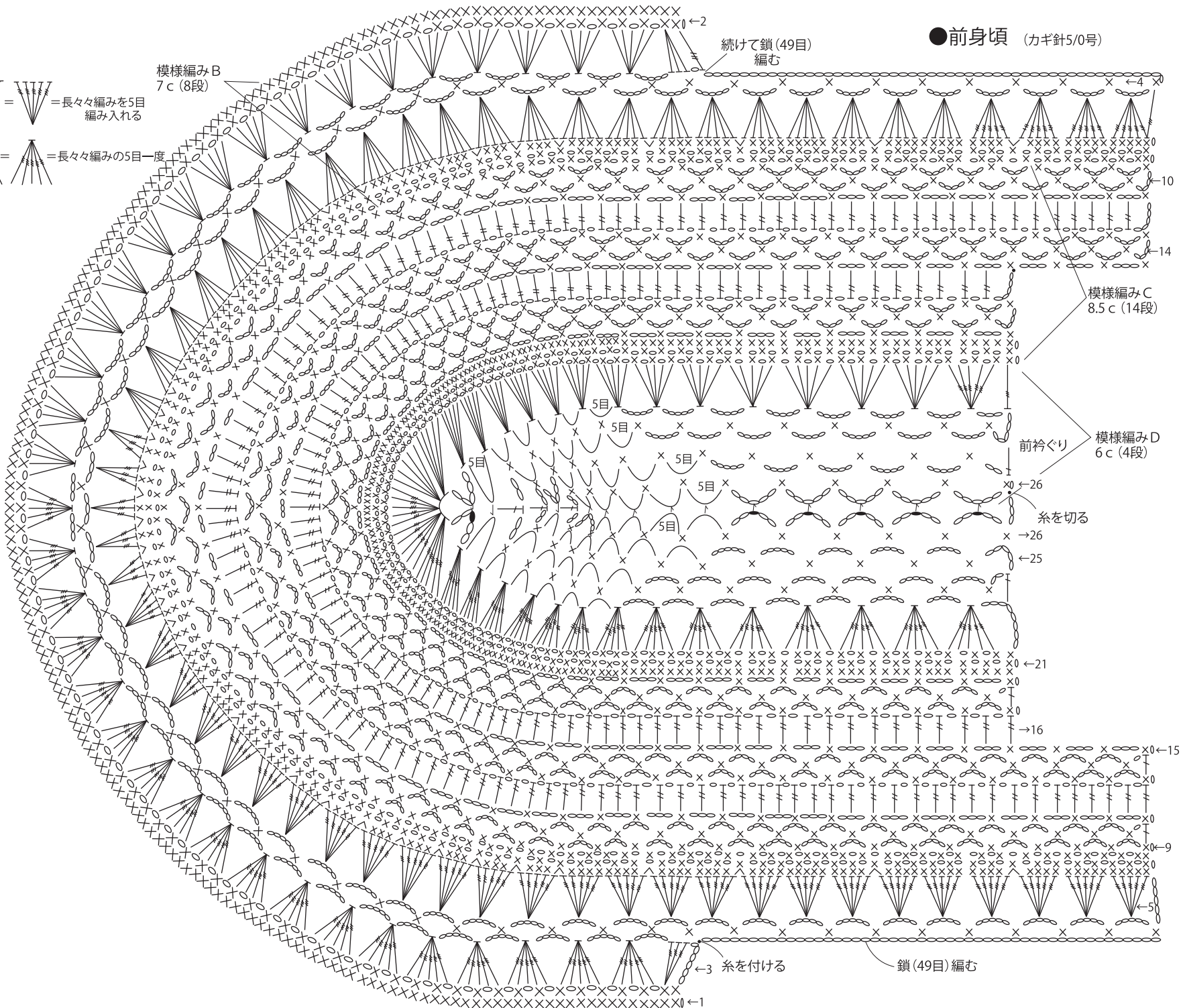
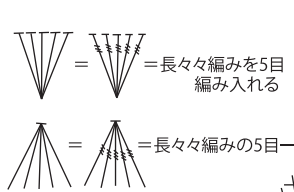
※模様編みAの引き抜き方はムービーで紹介しております。スマートフォン・携帯電話でご覧いただけます。

※パソコンからご覧いただく場合は

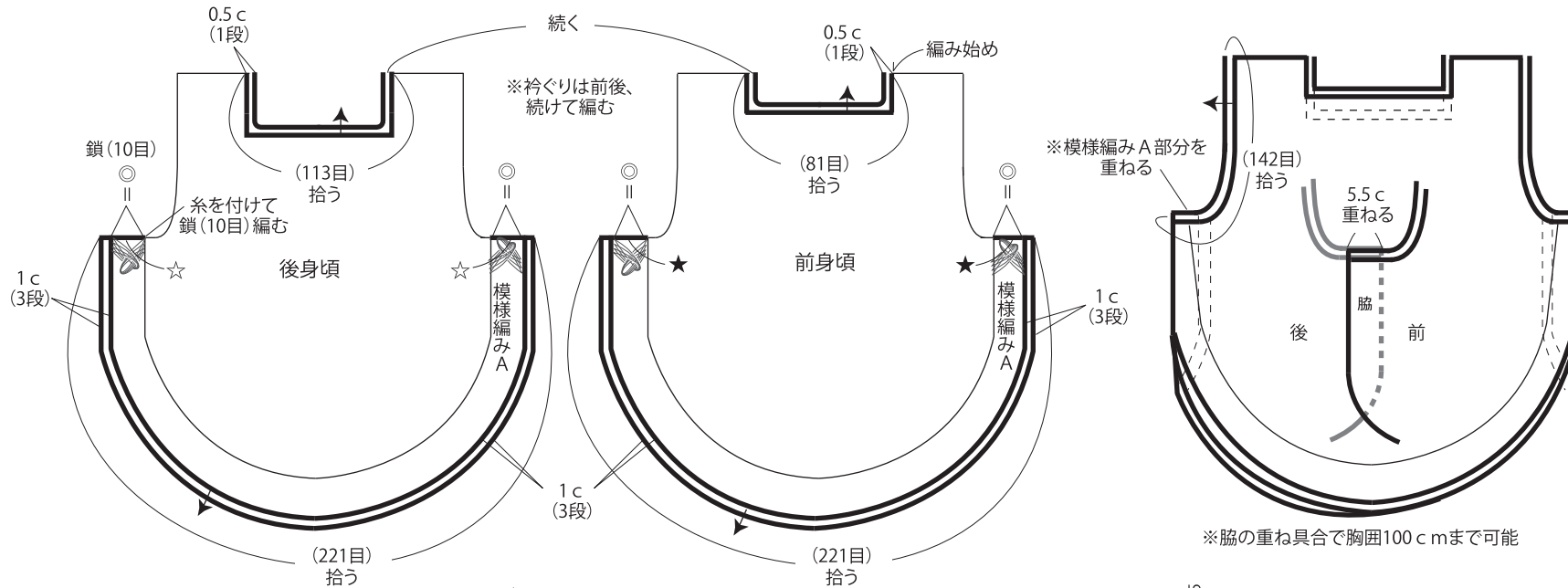
毛糸ピエロ 動画 検索

よりご覧ください。





● 衿ぐり・袖ぐり・裾の縁編み (カギ針5/0号)



● 袖ぐり・衿ぐりの縁編み (カギ針5/0号)

(カギ針5/0号)



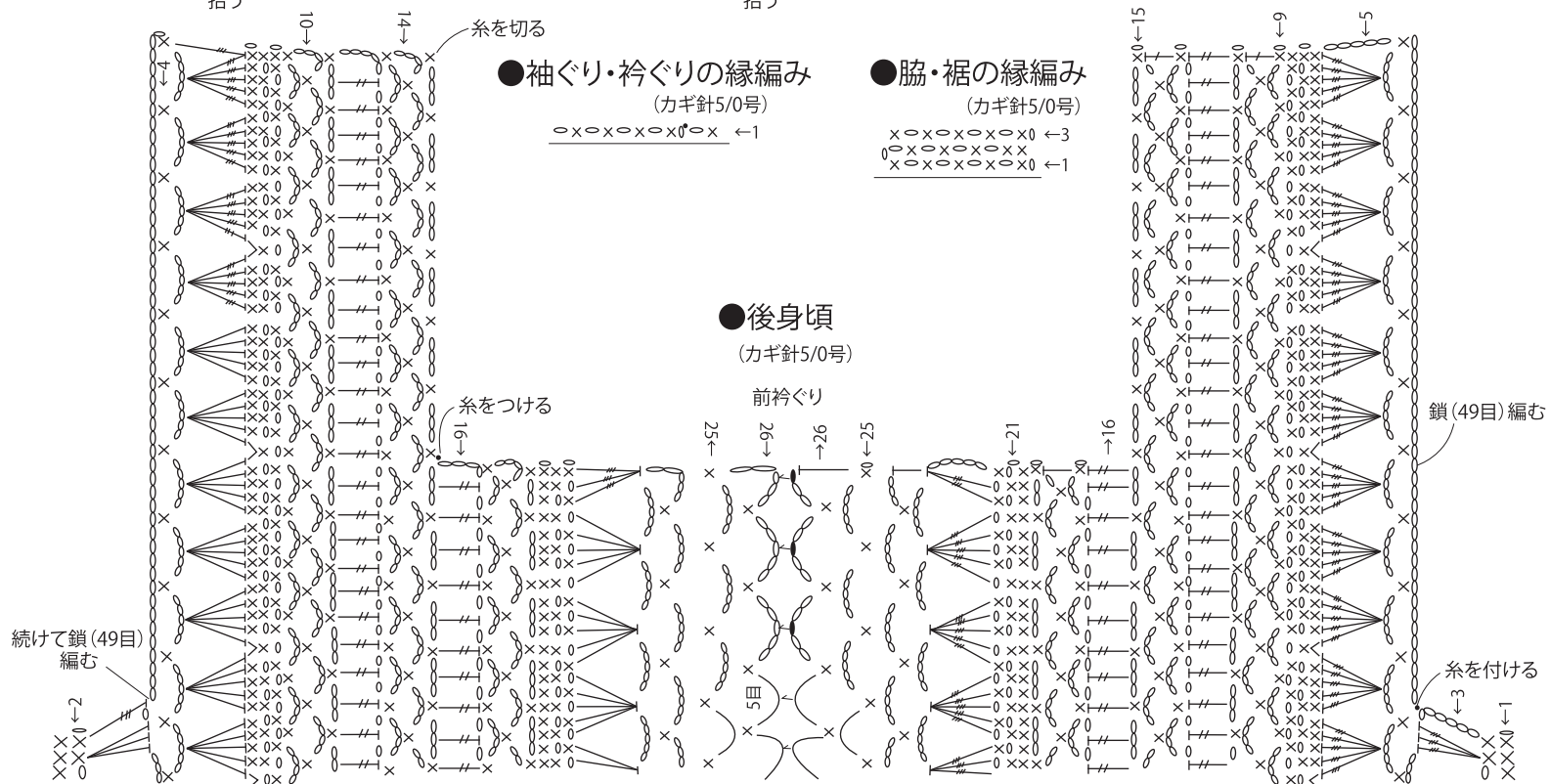
● 脇・裾の縁編み (カギ針5/0号)

(カギ針5/0号)



● 後身頃 (カギ針5/0号)

(カギ針5/0号)



★ゲージは編み手により異なります。ゲージが合わない場合は、針の号数を変えて編んでください。又はゲージを取り直して編んでください。