



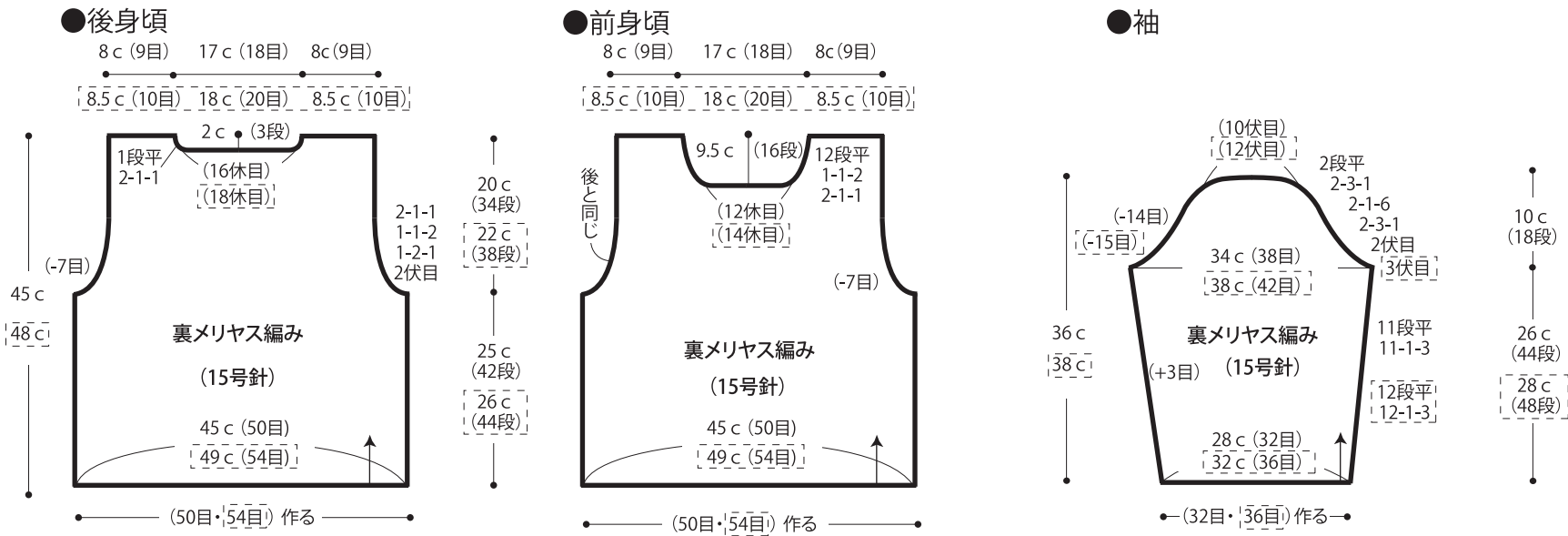
# 03.プードルニット

- 用意する毛糸(商品番号一色番号/商品名/数量)  
366-06/Rabbits(ラビッツ)(40g玉巻)/220g・250g
- 使用針・用具  
2本棒針15号針、カギ針8/0号
- 出来上り寸法  
胸囲90cm 背肩幅33cm 袖丈36cm 着丈45cm  
胸囲98cm 背肩幅35cm 袖丈38cm 着丈48cm
- ゲージ(10cm平方)  
裏メリヤス編み 11目×17段

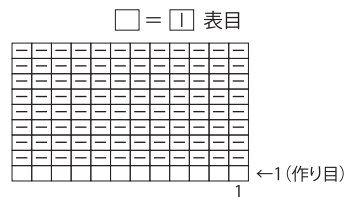
## ●編み方ポイント

身頃・袖・・・一般的な作り目を作り、裏メリヤス編みで編みます。衿ぐりは目で残します。衿ぐり・袖山は伏せ目と端1目立てる減目で編みます。袖下は端より2目中、ねじり増目で編みます。  
まどめ・・・肩はかぶせはぎ、脇・袖下はすくいとしします。衿ぐりはゆるめに引き抜き編みを編みます。袖を身頃に引き抜きとじでつけます。

※ [ ] = Lサイズ  
指定のない箇所は共通

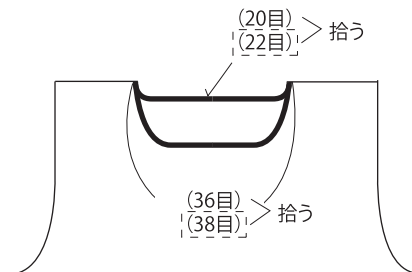


## ●裏メリヤス編み (15号針)



## ●衿ぐり

引き抜き (カギ針8/0号)



※引き抜きは編み手により異なりますので参考目数です。