

# 23. デジャヴの帽子

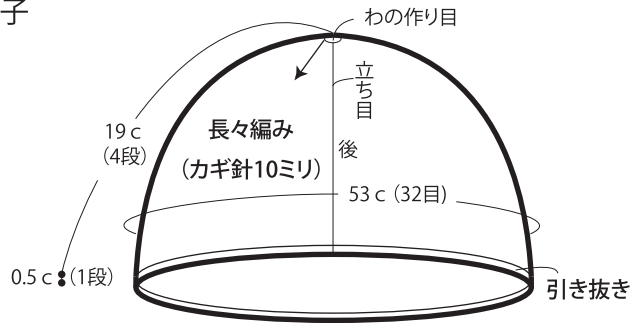


- 用意する毛糸 (商品番号一色番号 / 商品名 / 数量)
  - a
  - 816-02 / Dejava (デジャヴ) (100g 玉巻) / 100g
  - 613-05 / Arles (アルル) 中細 (30g 玉巻) / 10g
  - 678-06 / nimes (ニーム) (25g 玉巻) / 5g
  - b
  - 816-05 / Dejava (デジャヴ) (100g 玉巻) / 100g
  - 613-01 / Arles (アルル) 中細 (30g 玉巻) / 10g
  - 678-01 / nimes (ニーム) (25g 玉巻) / 5g
- 使用針・用具  
カギ針10ミリ

- 出来上り寸法  
頭囲53cm 深さ19.5cm
- ゲージ (10cm平方)  
長々編み (10ミリ針) 6目×19cm4段
- 編み方ポイント

帽子・・・わの作り目を作り、長々編みで編みます。5段めは引き抜きで1段編みます。ボンボンを作りトップに付けます。  
※引き抜きがきつくならないように気を付けて下さい。

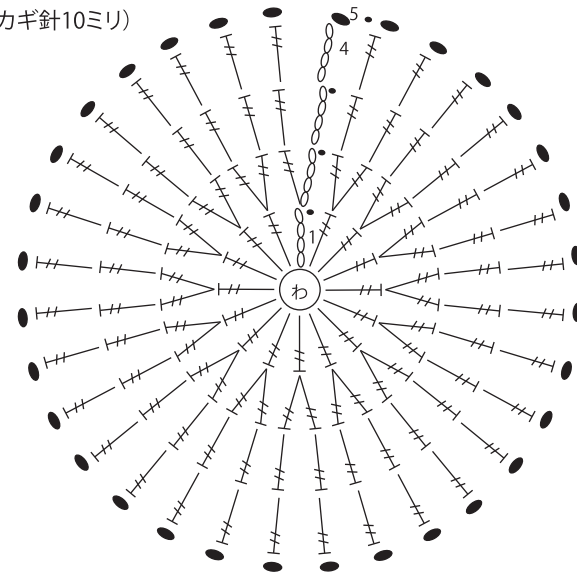
## ●帽子



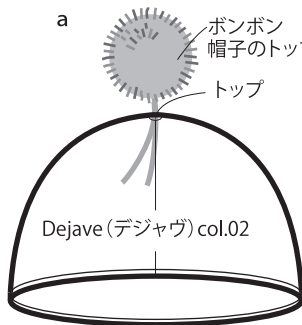
段数	目数
引き抜き	5 32
	4 32 (増減なし)
	3 32
長々編み	2 32 (+16目)
	1 16 (わの作り目を作る)

## ●帽子の編み方

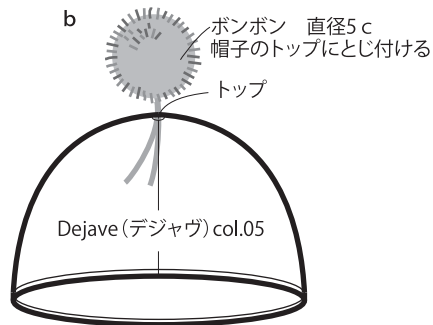
(カギ針10ミリ)



## ●まとめ

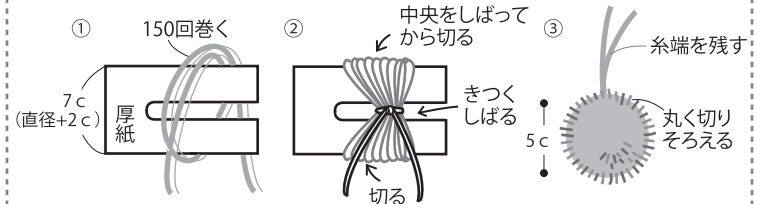


ボンボン  
Arles (アルル) 中細 col.05  
nimes (ニーム) col.06



ボンボン  
Arles (アルル) 中細 col.01  
nimes (ニーム) col.01

## ●ボンボンの作り方



Arles (アルル) 中細とnimes (ニーム) を合わせ2本で150回巻く