

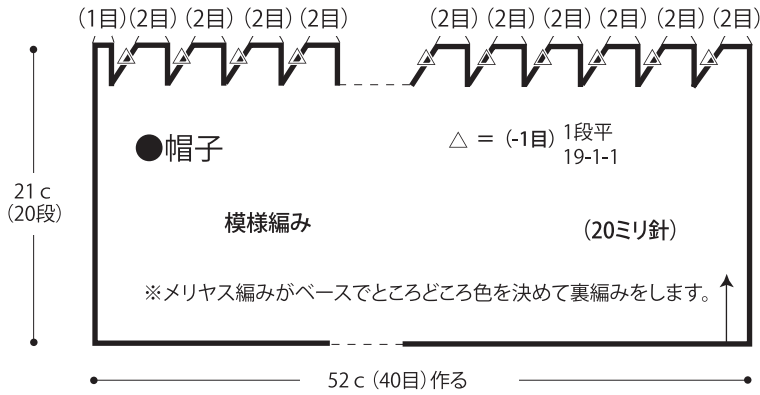


20.ラインの帽子

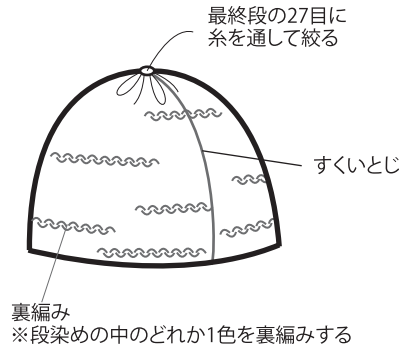
- 用意する毛糸(商品番号一色番号/商品名/数量)
815-01/NORN(ノルン)(100gカセ)/65g
- 使用針・用具
2本棒針 20ミリ
- 出来上り寸法
頭囲52cm、深さ21cm

- ゲージ(10cm平方)
模様編み 7.5目×9.5段
- 編み方ポイント

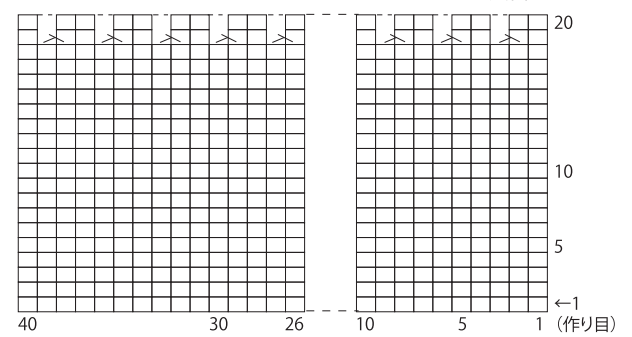
帽子・・・一般的な作り目を作り、メリヤス編みベースにして編みますが、段染めのどれか1色を裏編みで編みます。(ランダムに裏編みが入ります。)最終段の目に糸を通して絞ります。脇をすくいとじします。
※伸縮性のある糸なので太めの針でざっくりと編みます。



●まとめ



●編み方図 (20ミリ針)



★ゲージは編み手により異なります。ゲージが合わない場合は、針の号数を変えて編んでください。又はゲージを取り直して編んでください。