

# 18. ニットバスケット

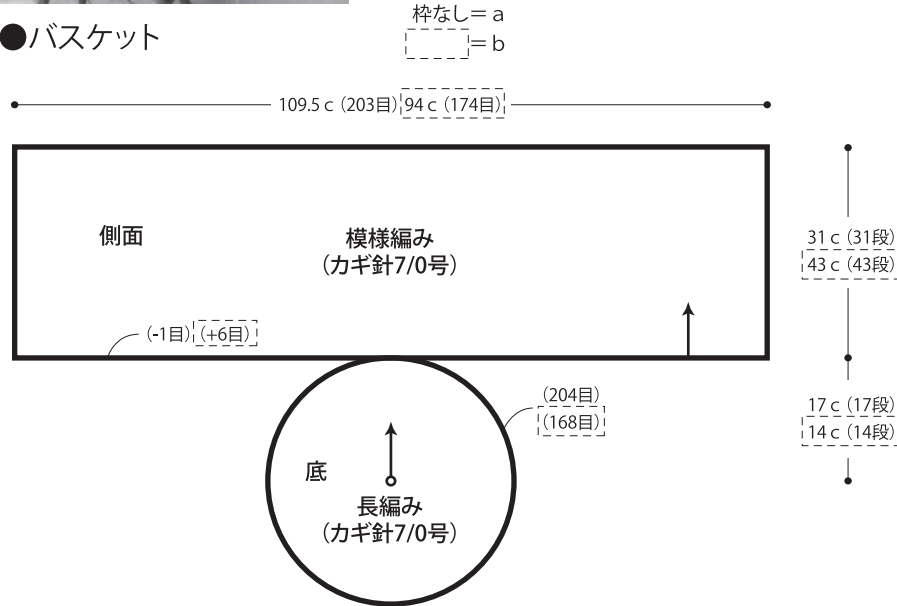
24 ページの作品

- 用意する毛糸(商品番号一色番号/商品名/数量)  
 【a】367-10/Loiseau Bleu(ロワゾ ブリュ) (40g玉巻)/345g  
 【b】367-08/Loiseau Bleu(ロワゾ ブリュ) (40g玉巻)/390g
- 使用針・用具  
 カギ針7/0号、  
 A-275・・・ハマナカ形状保持材テクノロート【a】3.6m、【b】2.6m
- 出来上り寸法  
 編み図参照


- ゲージ(10cm平方)  
 長編み 19目×10段  
 模様編み 18.5目×10段
- 編み方ポイント

底・・・わの作り目を作り、長編みで増目をしながら編みます。指定段ではテクノロートを編みくるみながら編みます。  
 側面・・・底より続けて、模様編みを輪で編みます。(1段めで【a】は1減目、【b】は6増目をします)

## ●バスケット

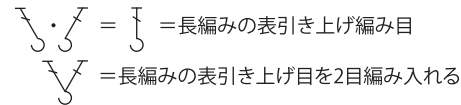
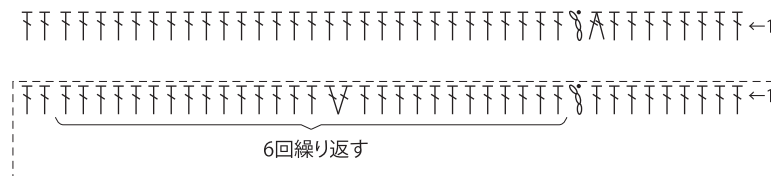


## ●模様編み (カギ針7/0号)

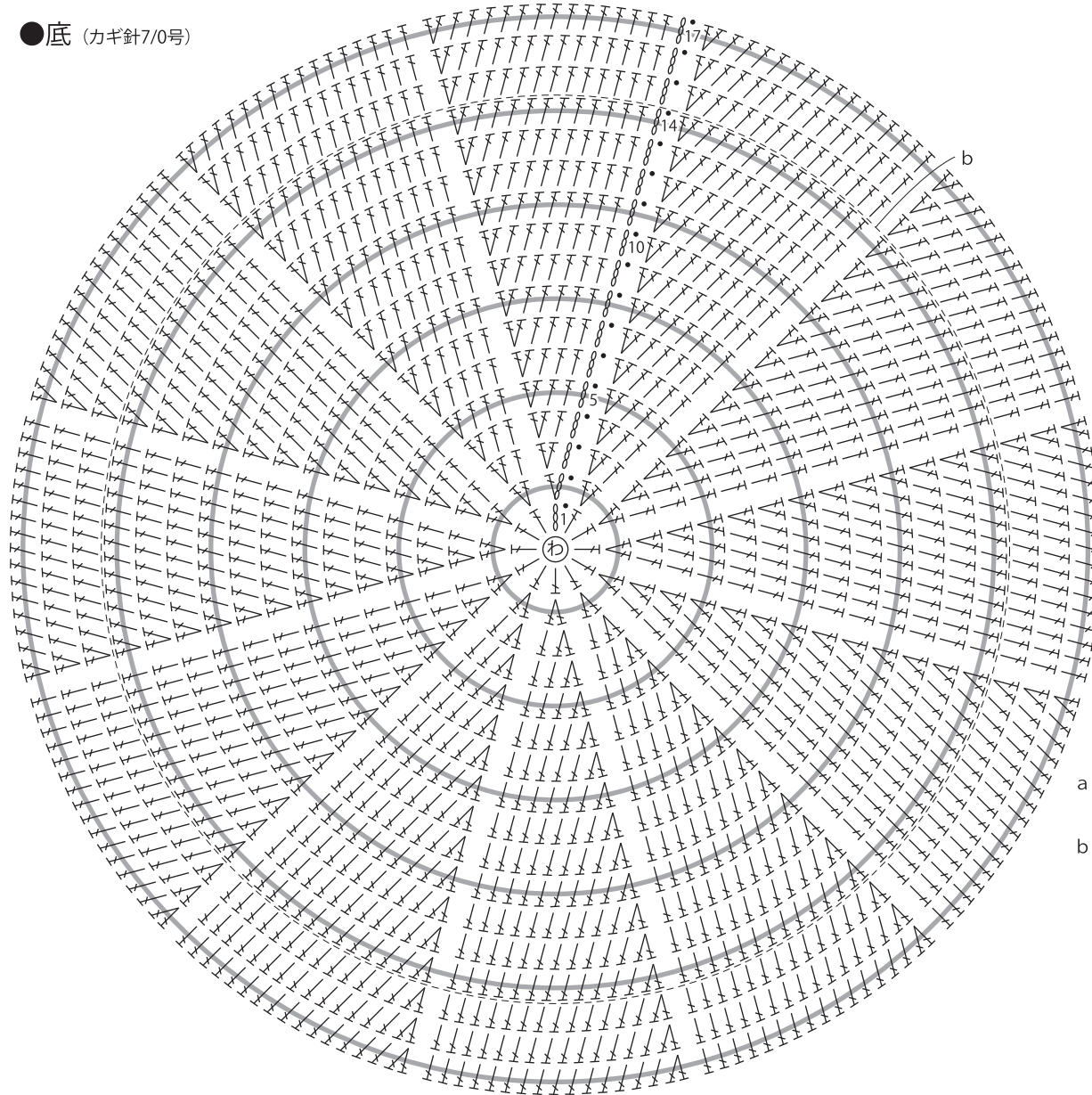


■ = 29目・4段1模様

## ●側面1段め (カギ針7/0号)



●底 (カギ針7/0号)



— = テクノロート

段数	目数
a ... 17	204
16	192
15	180
b ... 14	168
13	156
12	144
11	132
10	120
9	108
8	96
7	84
6	72
5	60
4	48
3	36
2	24
1	12

每段 (+12目)  
(わの中に編みいれる)

★ゲージは編み手により異なります。ゲージが合わない場合は、針の号数を変えて編んでください。又はゲージを取り直して編んでください。