



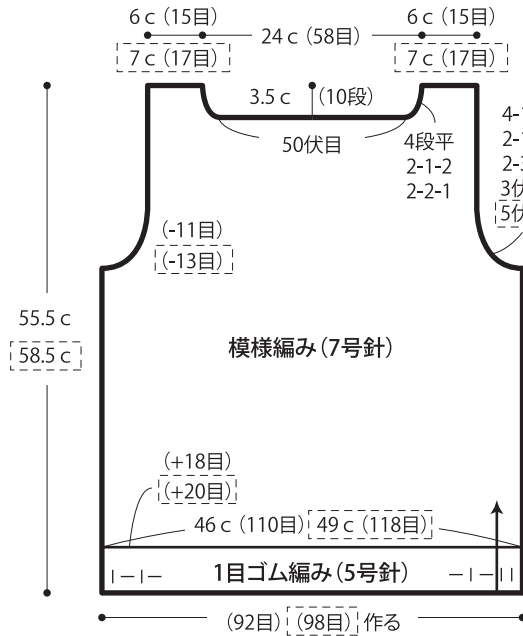
1 2.ヘリンボーンセーター

- 用意する毛糸(商品番号・色番号/商品名/数量)
 【レディース】620-21/Foire (フォワール) (40g玉巻)/400g 430g
 【キッズ】620-21/Foire (フォワール) (40g玉巻)/235g 250g
- 使用針・用具
 2本棒針 5号・7号、4本棒針 5号、縄編み針
- 出来上り寸法
 【レディース】
 胸囲92cm 背肩幅36cm 着丈55.5cm 袖丈54cm
 胸囲98cm 背肩幅38cm 着丈58.5cm 袖丈56cm
 【キッズ】
 胸囲72cm 背肩幅26.5cm 着丈40cm 袖丈36cm
 胸囲78cm 背肩幅28.5cm 着丈43cm 袖丈39cm

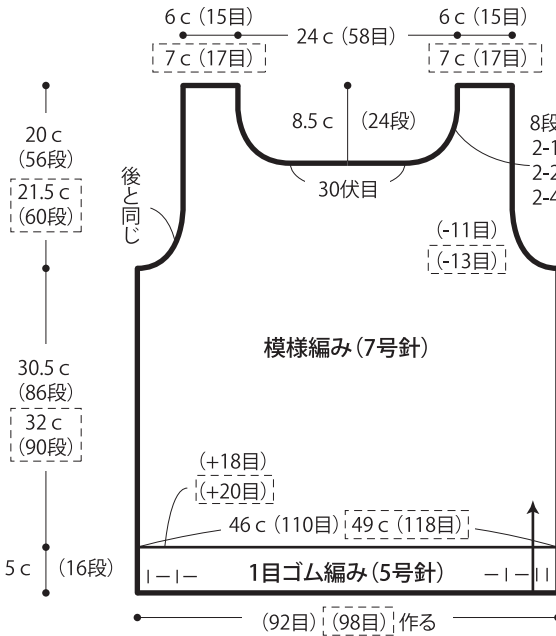
- ゲージ(10cm平方)
 模様編み 24目×28段
 1目ゴム編み 20目×30段
- 編み方ポイント
 身頃・袖・・・一般的な作り目で目を作り、1目ゴム編みで編みます。続けて模様編みを編みます。
 まとめ・・・肩は引き抜きはぎ、脇・袖下はすくいとじをします。衿ぐりより目を拾い、1目ゴム編みを輪で編みます。編み終わりは表目は表目、裏目は裏目に編んで伏せ止めします。袖を身頃に引き抜きとじでつけます。

【レディース】

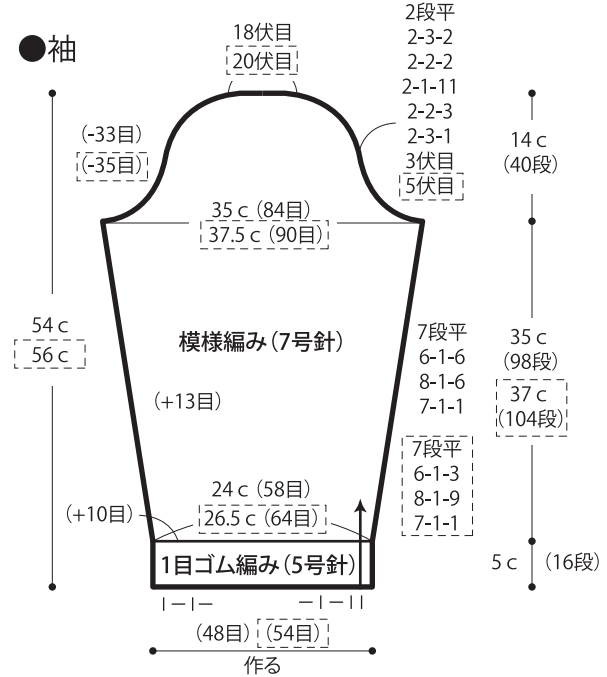
●後身頃



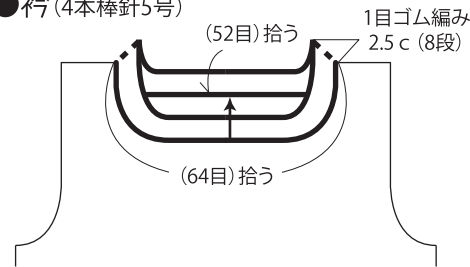
●前身頃



●袖



●衿(4本棒針5号)

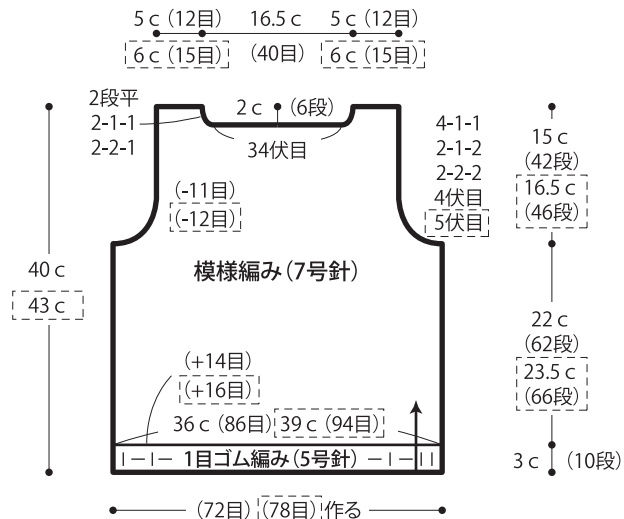


※ヘリンボーン模様の編み方はムービーで紹介しております。スマートフォン・携帯電話でご覧いただけます。

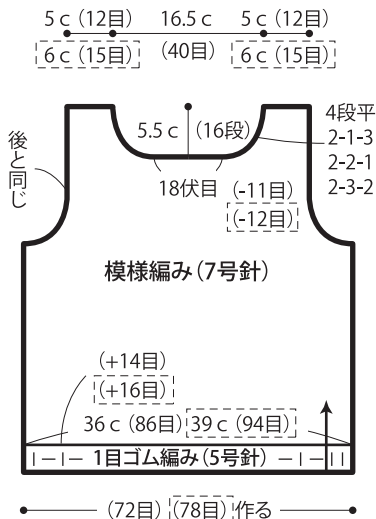
※パソコンからご覧いただく場合は よりご覧ください。

【キッズ】

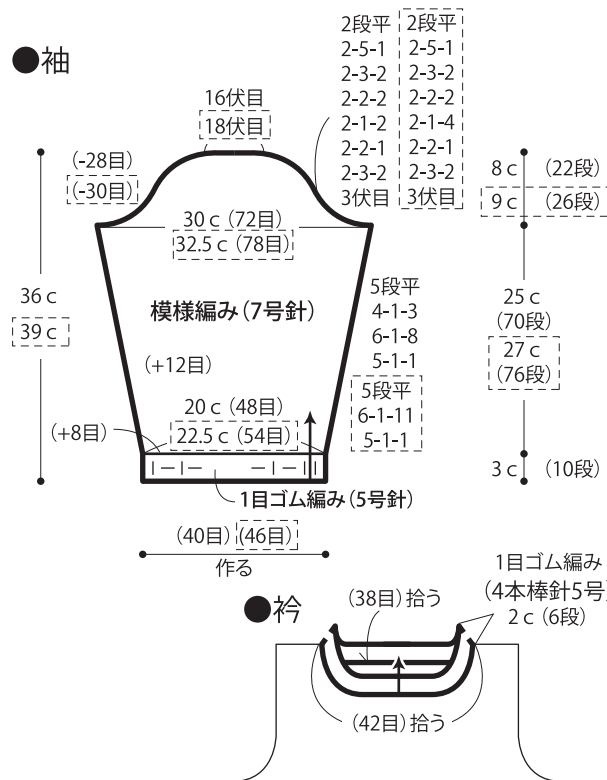
●後身頃



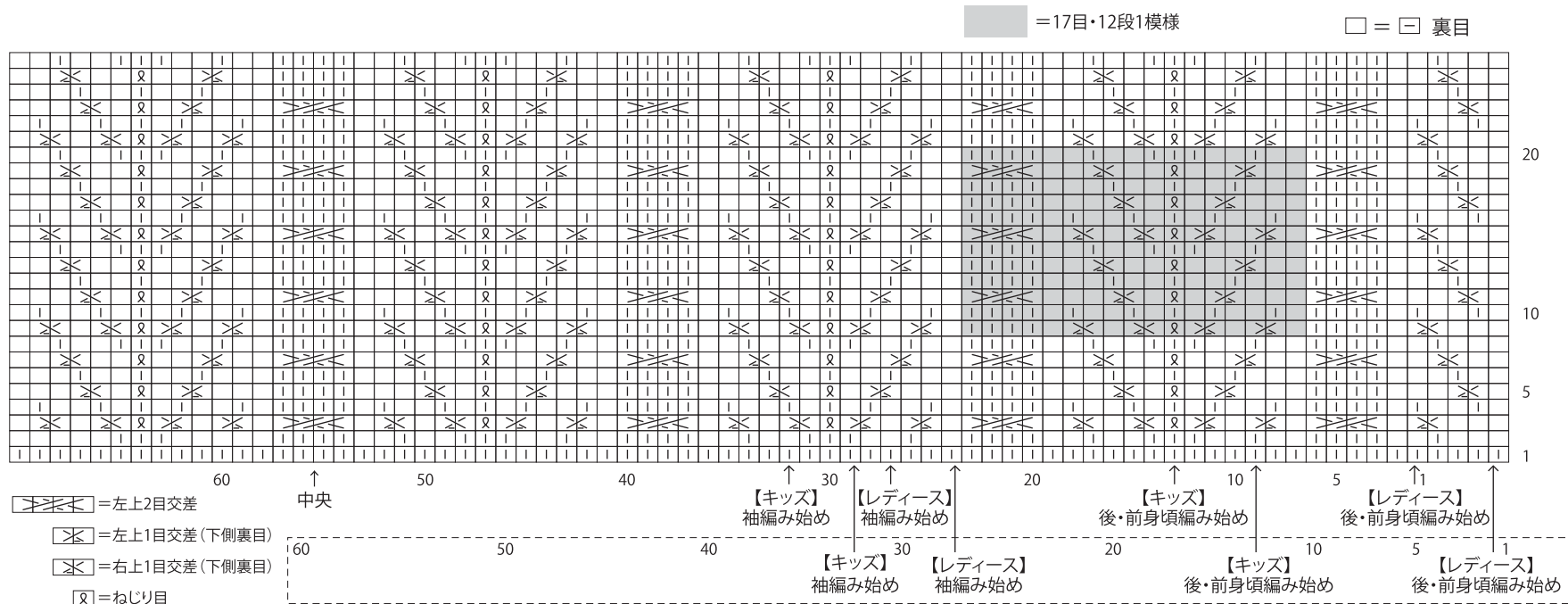
●前身頃



●袖



●模様編み図 (7号針)



★ゲージは編み手により異なります。ゲージが合わない場合は、針の号数を変えて編んでください。又はゲージを取り直して編んでください。