



# 08.ラウンドカットセーター

12 ページの作品

## ●用意する毛糸(商品番号一色番号/商品名/数量)

- 5-301/純毛中細(40g玉巻)/45g
- 5-305・324/純毛中細(40g玉巻)/各20g
- 5-307/純毛中細(40g玉巻)/10g
- 5-314/純毛中細(40g玉巻)/25g
- 5-319・329/純毛中細(40g玉巻)/各35g
- 5-321/純毛中細(40g玉巻)/45g
- 5-322/純毛中細(40g玉巻)/100g

## ●使用針・用具

2本棒針 2号・3号、4本棒針2号

## ●出来上り寸法

胸囲92cm 背肩幅34.5cm 着丈52.5cm 袖丈52.5cm

## ●ゲージ(10cm平方)

編み込み模様 30目×33段

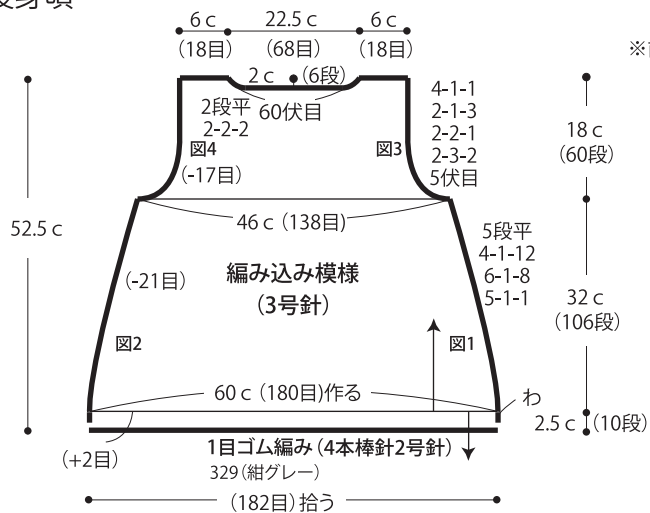
## ●編み方ポイント

身頃・・・一般的な作り目を作り、編み込み模様で編みます。前身頃は左裾から編み始め、25段めで休ませ、右裾を編みます。右裾の26段めで鎖から目を拾い、続けて左裾を編みます。

袖・・・一般的な作り目を作り、1目ゴム編み、編み込み模様で編みます。

まとめ・・・肩は引き抜きはぎ、脇と袖下はすくいとしをします。裾から目を拾い、1目ゴム編みを輪で編みます。編み終わりは表目は表目、裏目は裏目に編んで伏せ止めをします。衿ぐりから目を拾い1目ゴム編みを輪で編みます。編み終わりは裾と同様にします。袖を身頃に引き抜きとして付けます。

## ●後身頃

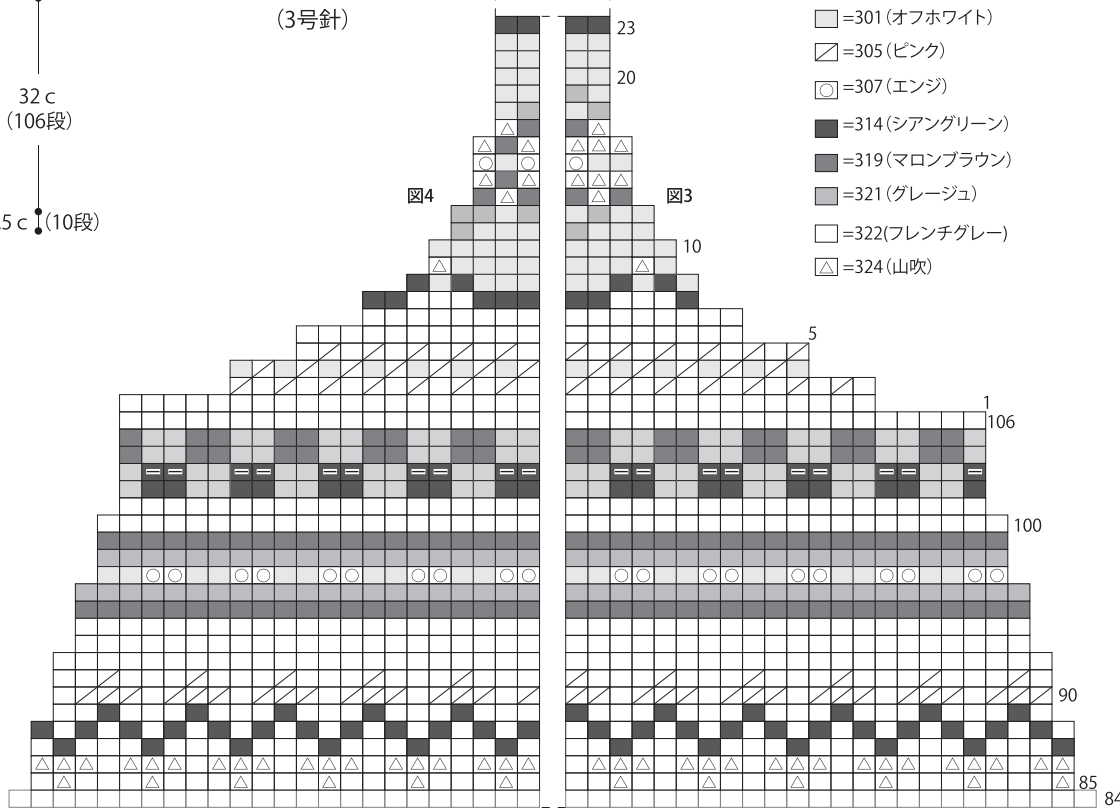


## ●袖ぐりの編み方

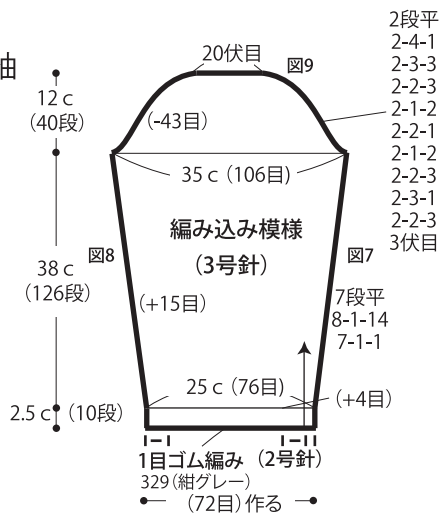
(3号針)

□ = □ 表目

- = 301 (オフホワイト)
- ◻ = 305 (ピンク)
- = 307 (エンジ)
- = 314 (シアングリーン)
- = 319 (マロンブラウン)
- = 321 (グレージュ)
- = 322 (フレンチグレー)
- △ = 324 (山吹)



## ●袖






図8

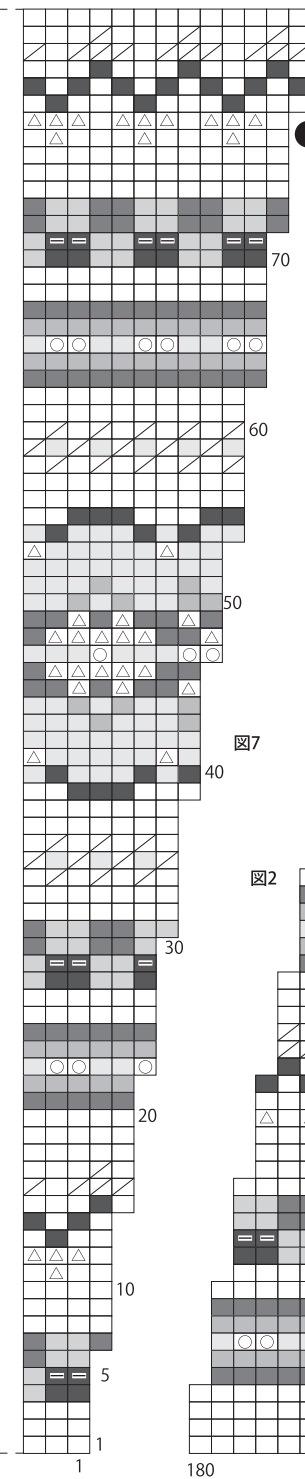


図7

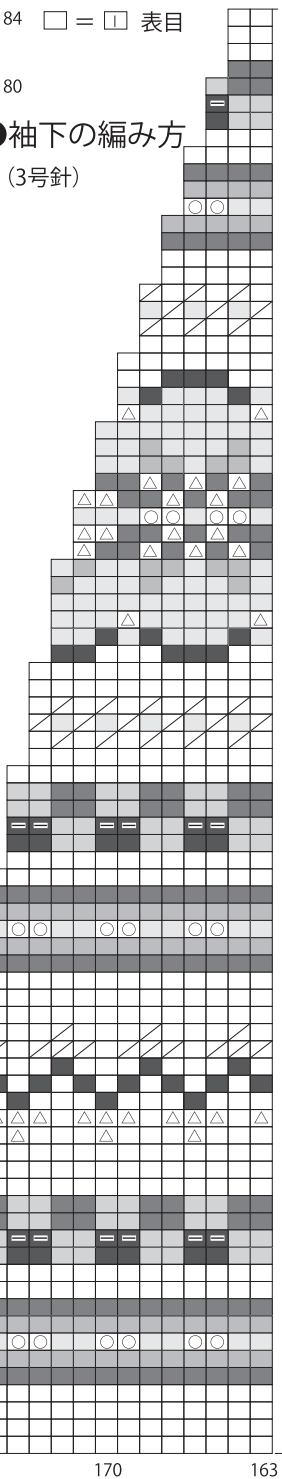


図2

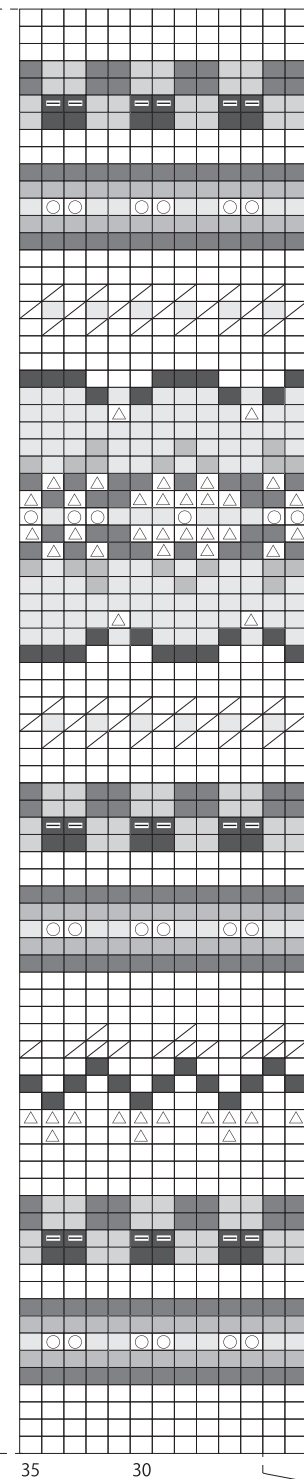
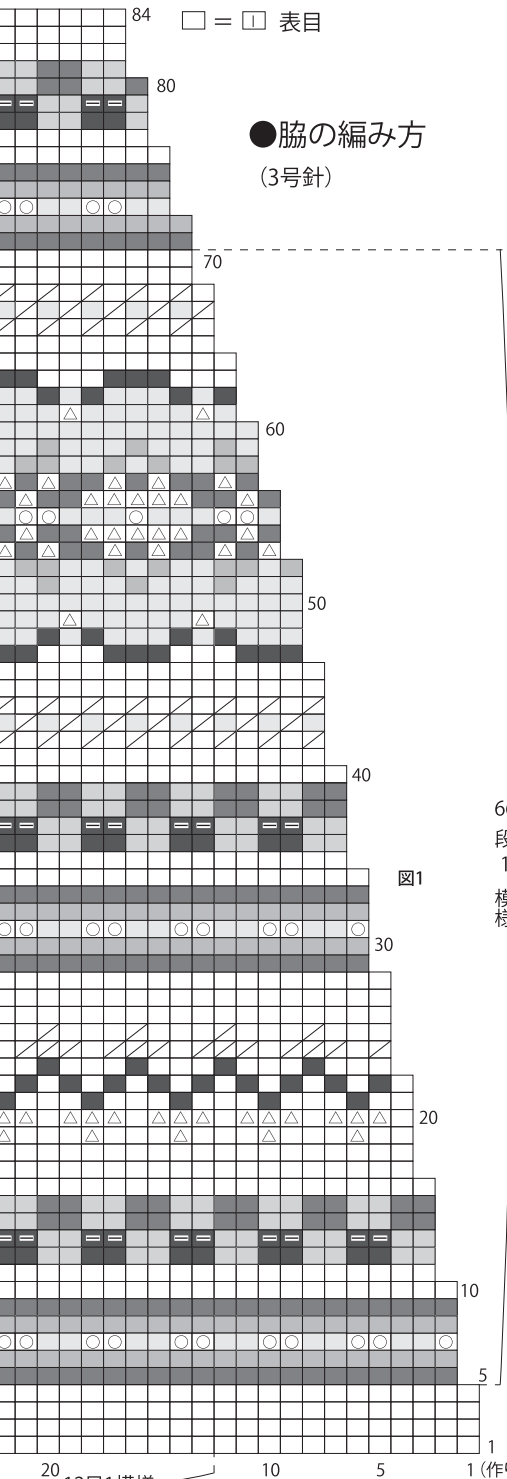


図1



66段1模様

□ = □ 表目  
● 袖下の編み方  
(3号針)

□ = □ 表目  
● 脇の編み方  
(3号針)

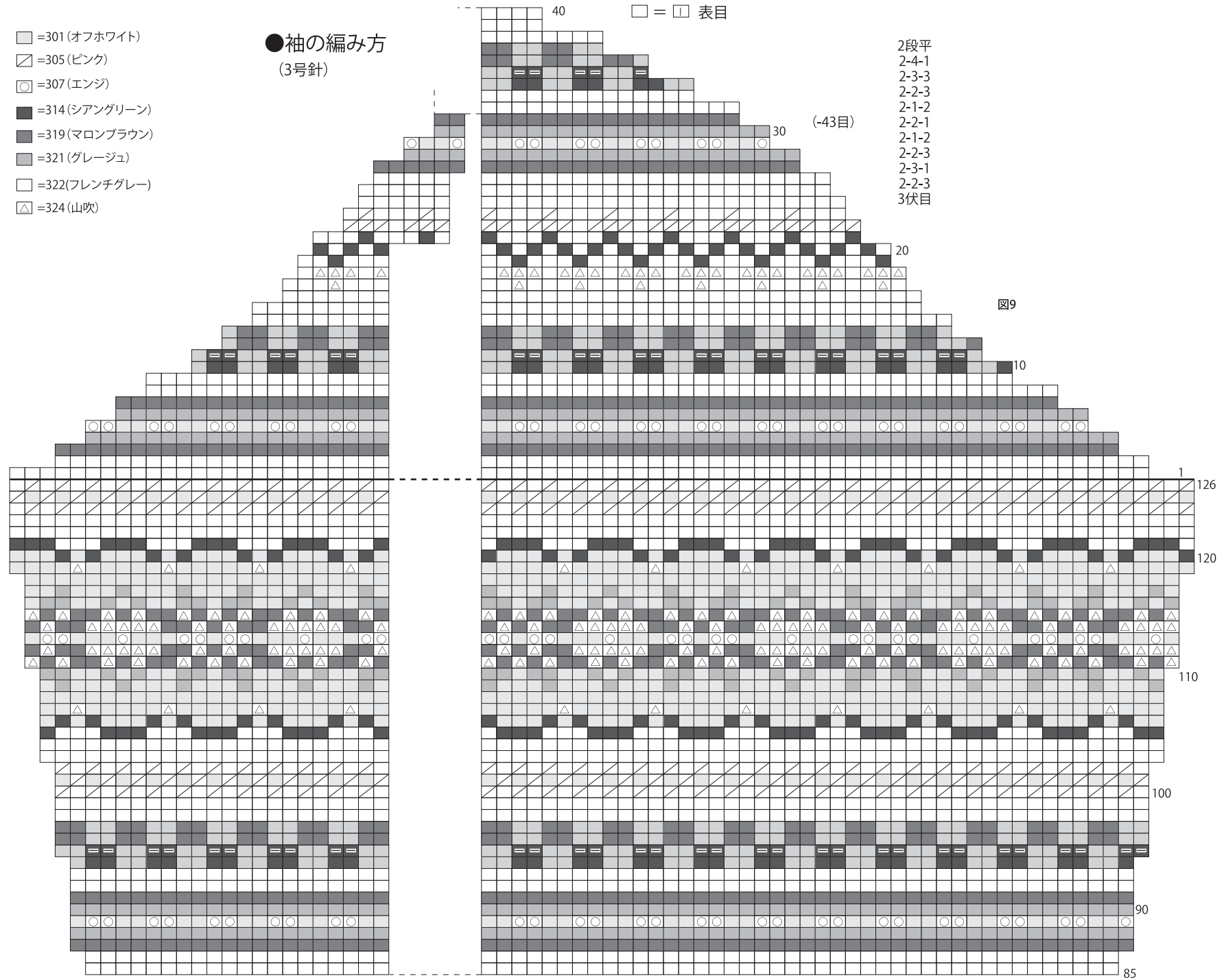
12目1模様

- = 301 (オフホワイト)
- ▨ = 305 (ピンク)
- = 307 (エンジ)
- = 314 (シアングリーン)
- = 319 (マロンブラウン)
- = 321 (グレージュ)
- = 322 (フレンチグレー)
- △ = 324 (山吹)

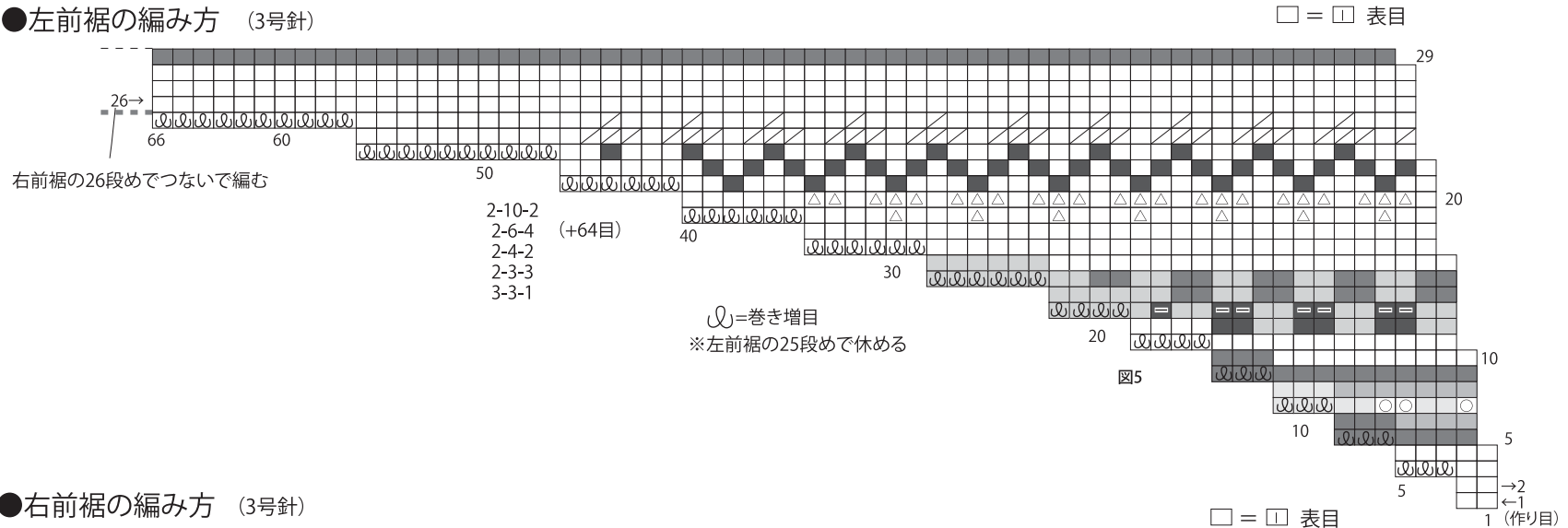
●袖の編み方  
(3号針)

□ = □ 表目

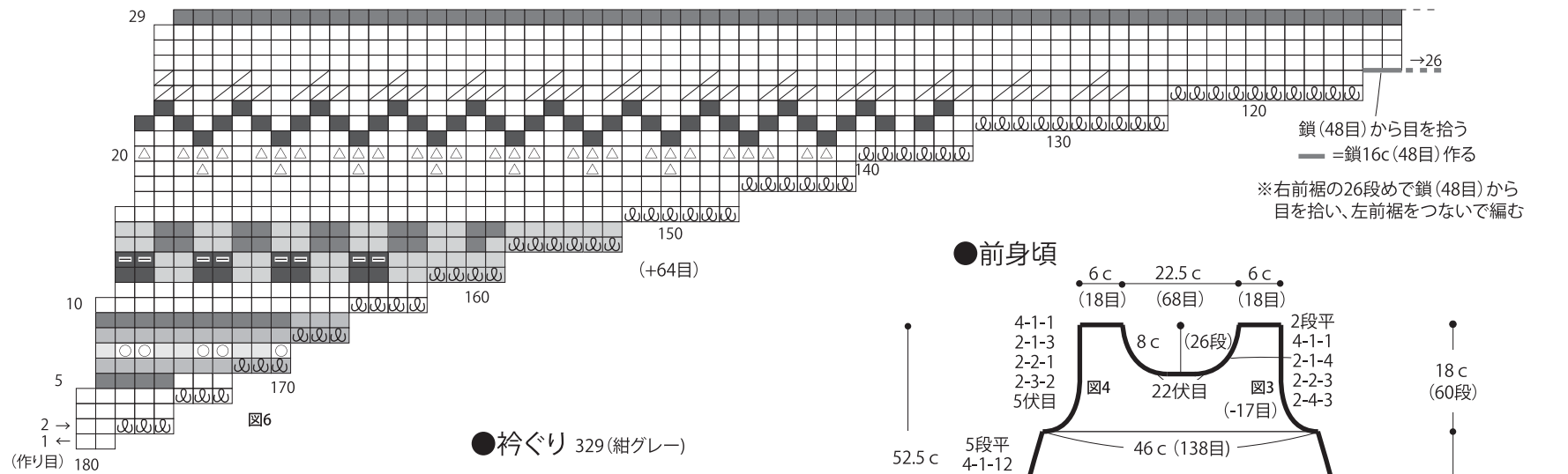
- 2段平
- 2-4-1
- 2-3-3
- 2-2-3
- 2-1-2
- 2-2-1
- 2-1-2
- 2-2-3
- 2-3-1
- 2-2-3
- 3伏目



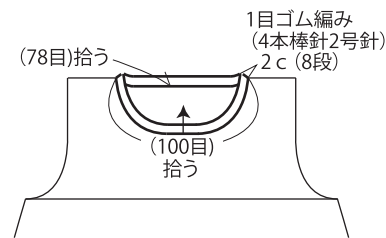
●左前裾の編み方 (3号針)



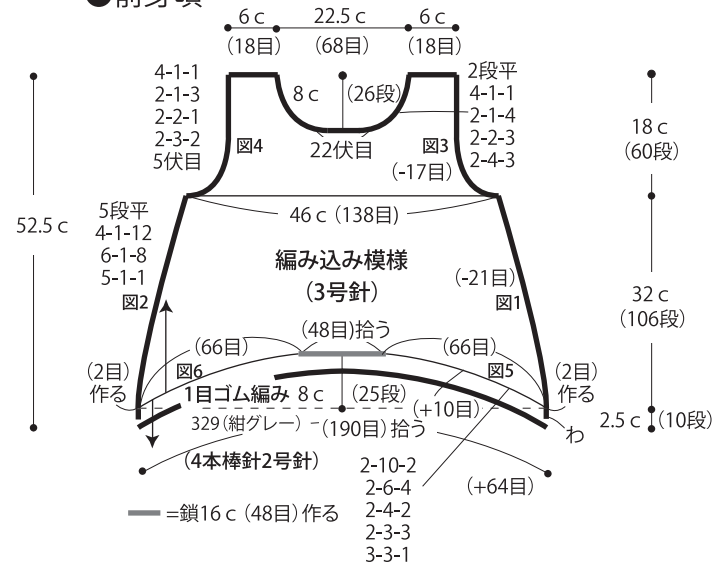
●右前裾の編み方 (3号針)



●衿ぐり 329(紺グレー)



●前身頃



★ゲージは編み手により異なります。ゲージが合わない場合は、針の号数を変えて編んでください。又はゲージを取り直して編んでください。