

# \* ほんわかの半そでセーター \*



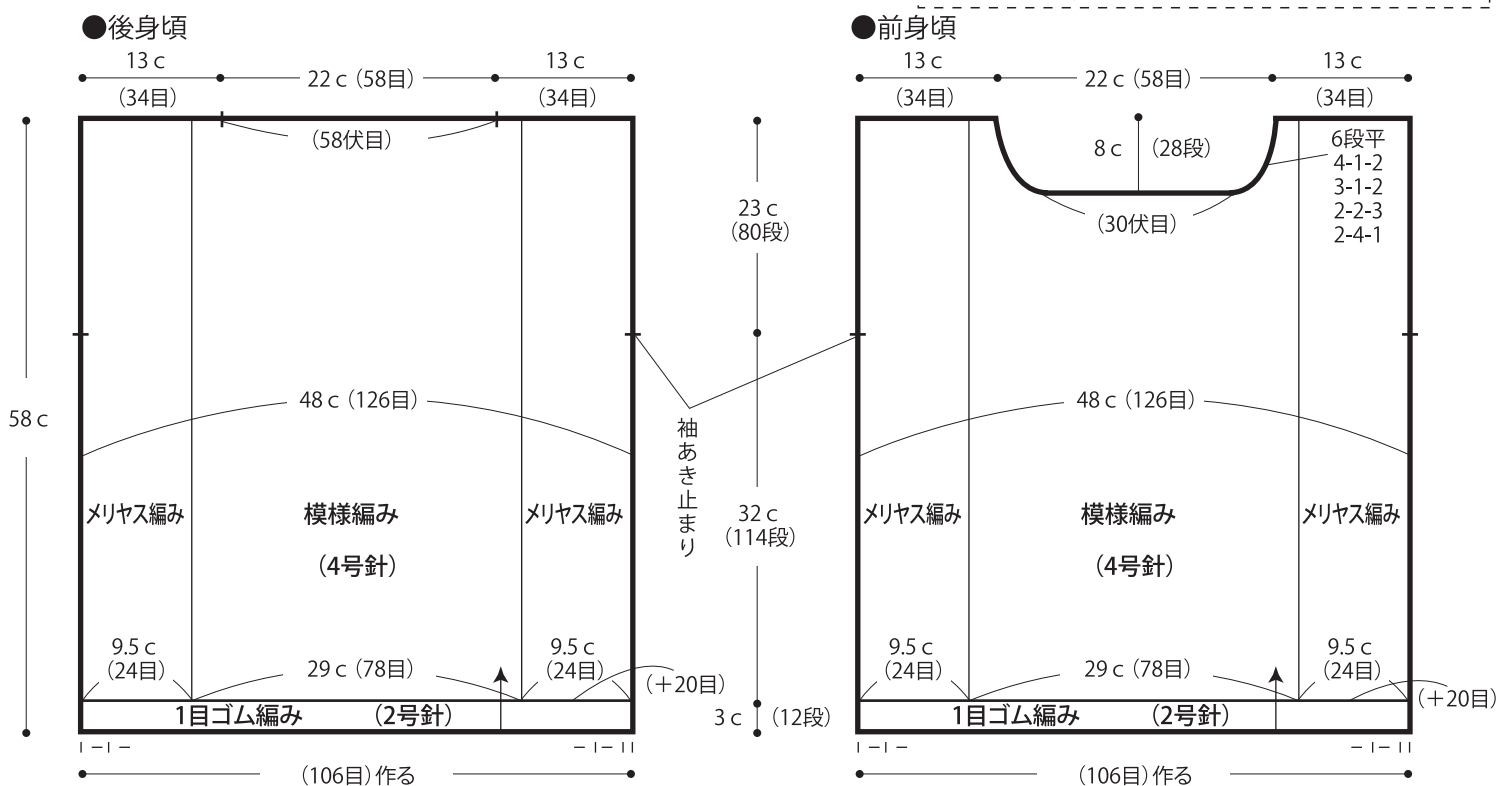
- 用意する毛糸 (商品番号一色番号/商品名/数量)  
548-90/ほんわか(35g玉巻)/300g
- 使用針・用具  
2本棒針 2号・4号、4本棒針2号、縄編み針
- 出来上り寸法  
胸囲96cm、着丈58cm、ゆき丈39.5cm、袖15.5cm
- ゲージ(10cm平方)  
メリヤス編み 25目×35段 模様編み 27目×35段
- ★ゲージは編み手により異なります。ゲージが合わない場合は針の号数を変えて編んでください。又はゲージを取り直して編んでください。

## ●編み方ポイント

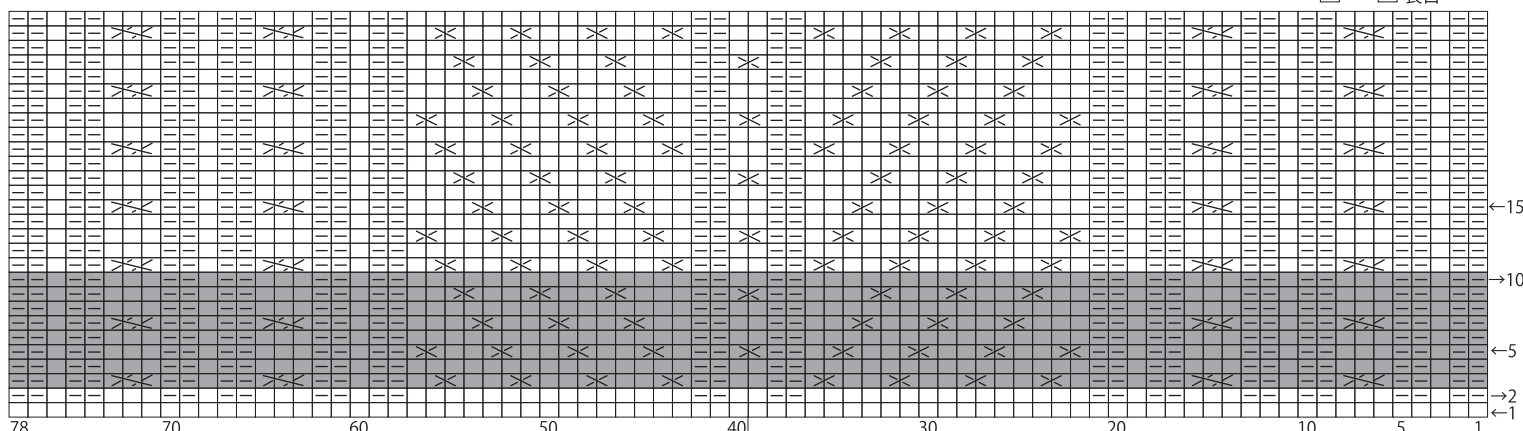
身頃・・・一般的な作り目を作り、1目ゴム編みを編みます。続けて模様編みとメリヤス編みで編みますが1段めで増目をして、衿ぐりは伏せ目と端1目立てる減目で編みます。

袖・・・肩を引き抜きはぎして、身頃より目を拾い袖を編みます。続けて1目ゴム編みを編みますが1段めで減目をして編みます。編み終わりは表目は表目、裏目は裏目を編んで伏せ止めします。

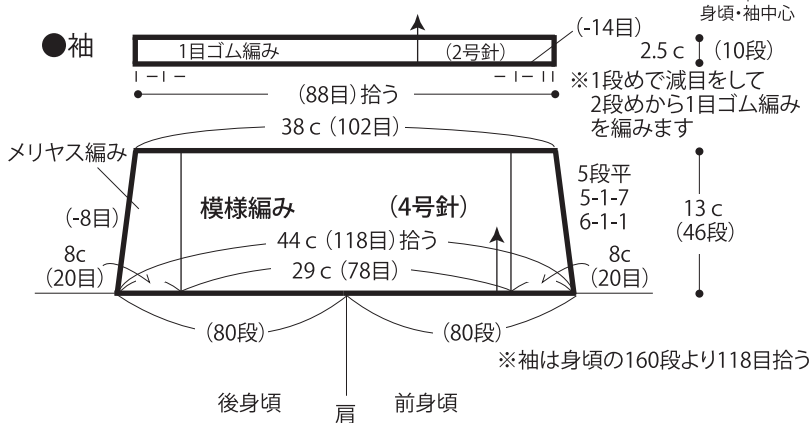
まとめ・・・衿ぐりより目を拾い輪で1目ゴム編みを編み、袖口と同様に伏せ止めします。裾から袖口まで、すくいとじします。



## ●模様編み図 (4号針)



## ●袖



※1段めで増目をして編みます

□ = 表目  
■ = 78目×8段1模様

## ●衿 1目ゴム編み

