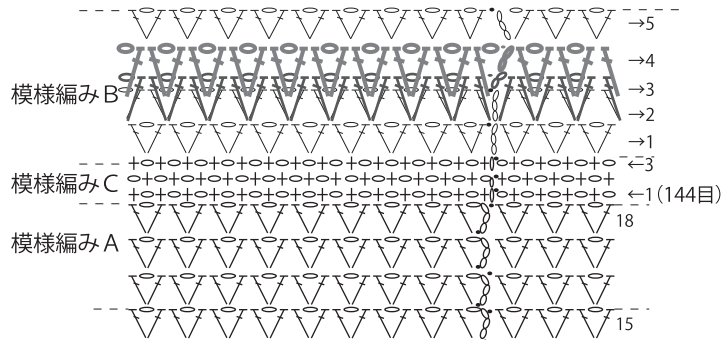
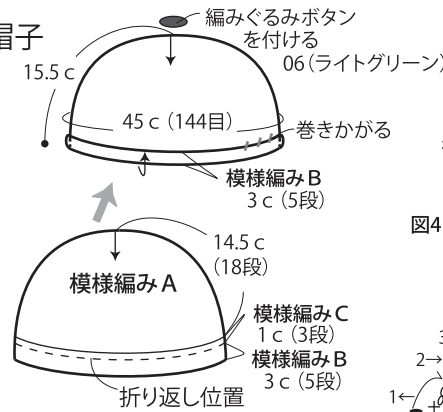


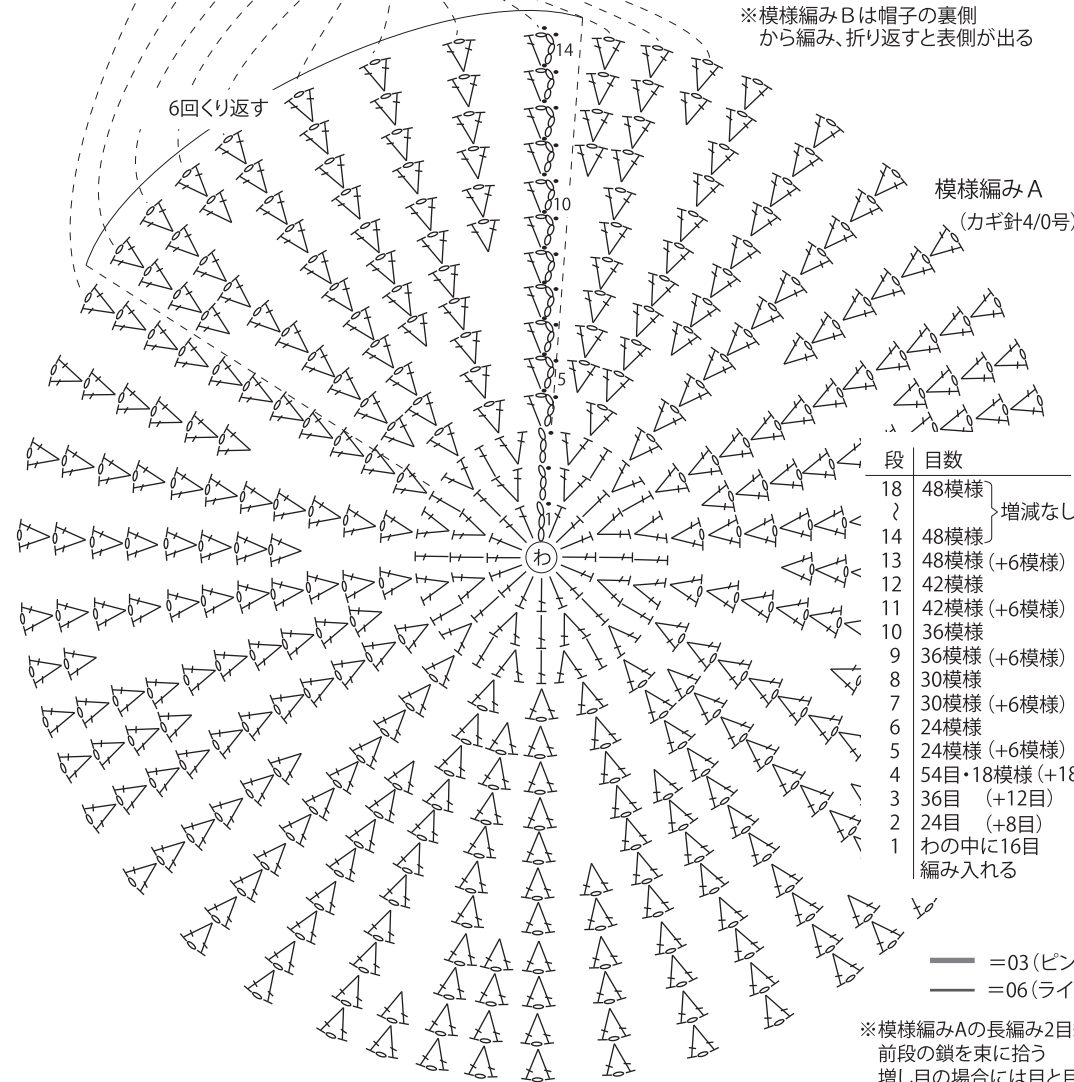
● 帽子の編み方 (カギ針4/0号)



● 帽子



※模様編みBは帽子の裏側から編み、折り返すと表側が出る

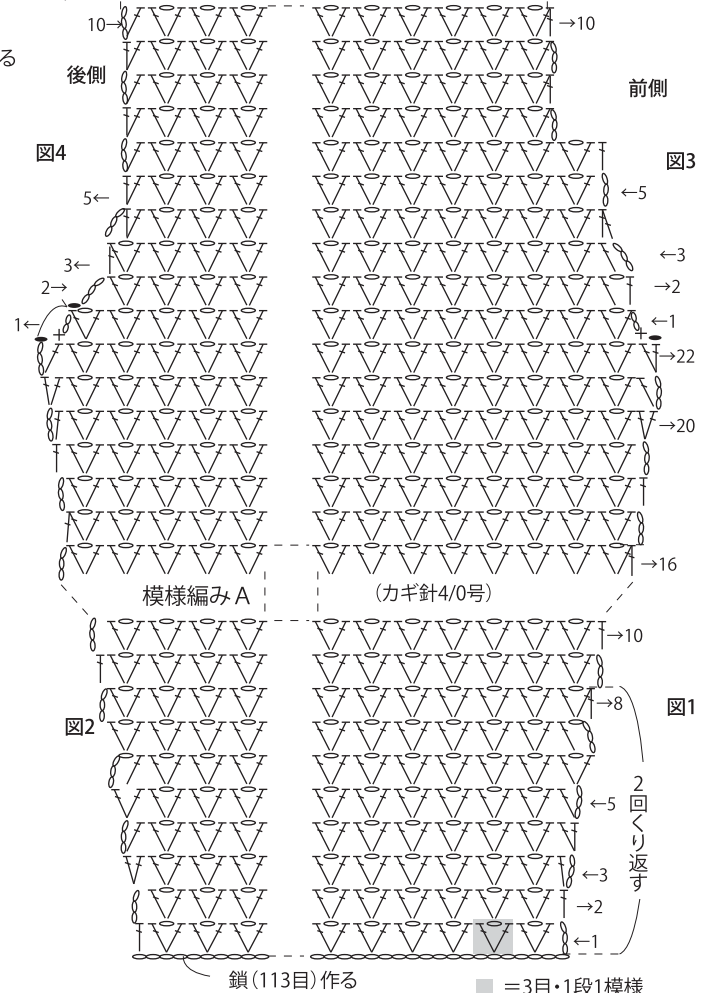


段	目数
18	48模様
17	48模様
14	48模様
13	48模様 (+6模様)
12	42模様
11	42模様 (+6模様)
10	36模様
9	36模様 (+6模様)
8	30模様
7	30模様 (+6模様)
6	24模様
5	24模様 (+6模様)
4	54目・18模様 (+18目)
3	36目 (+12目)
2	24目 (+8目)
1	わの中に16目編み入れる

— =03 (ピンク)
— =06 (ライトグリーン)

※模様編みAの長編み2目編み入れるは前段の鎖を束に拾う
増し目の場合には目と目の間を束に拾う

● 右パンツの編み方



● ゴム通し部分 (カギ針4/0号)



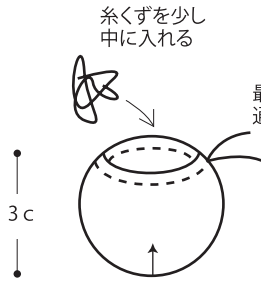
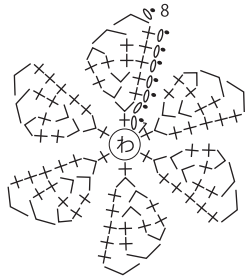
● 模様編みC (カギ針4/0号)



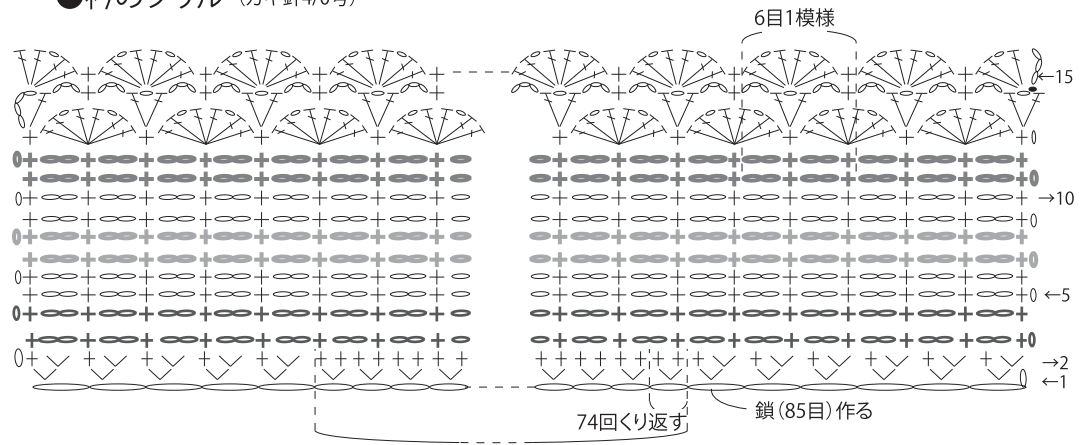
●編みぐるみボタンの編み方

(カギ針4/0号)

- 03(ピンク) 1個
- 05(イエロー) 1個
- 06(ライトグリーン) 2個



●衿のフリル (カギ針4/0号)



★ゲージは編み手により異なります。ゲージが合わない場合は、針の号数を変えて編んでください。又はゲージを取り直して編んでください。

Copyright © Gosyo Co.,Ltd. All Rights Reserved.