

23. ペアのポロセーター



●用意する毛糸(商品番号一色番号/商品名/数量)

【キッズ】 609-04/マシュマロ・コットン(30g玉巻)/90g

【レディース】 609-02/マシュマロ・コットン(30g玉巻)/155g

●使用針・用具

2本棒針 2号・3号

ボタン A-349-15直径15mm各3個

●出来上り寸法

【キッズ】 胸囲70cm 背肩幅27cm 着丈38cm 袖丈15.5cm

【レディース】 胸囲91cm 背肩幅35.5cm 着丈50cm 袖丈23cm

●ゲージ(10cm平方)

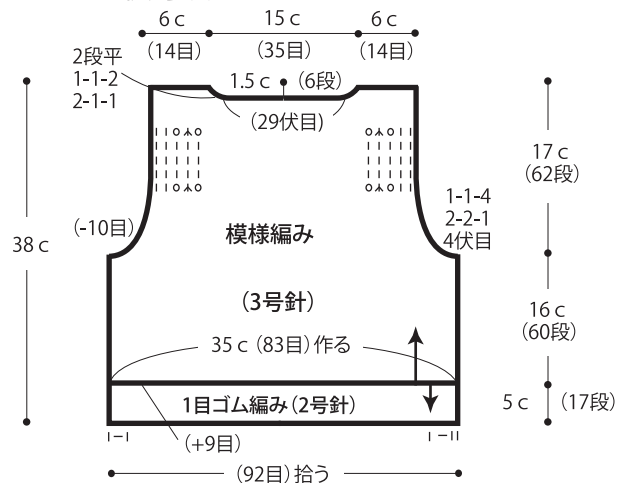
模様編み 23.5目×37段

1目ゴム編み 26目×34段

●編み方ポイント

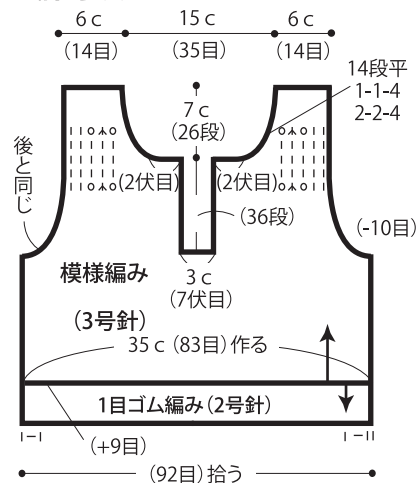
後身頃・・・別鎖の裏山を拾う作り目で目を作り、模様編みで編みます。袖ぐり・衿ぐりは伏目と端1目立てる減目で編みます。前身頃・・・後身頃と同じように編みますが衿あき止まりまで編んだら左右に分けて編みます。前立ては身頃から目を拾い1目ゴム編みを編みます。右前立てはボタンホールを作りながら編みます。袖・・・身頃と同じように編み始め模様編みで編みます。袖下は端より1目中でねじり増し目をして増やします。袖山は伏せ目と端1目立てる減目で編みます。まどめ・・・肩を引き抜きはぎし、衿ぐりと前立ての半分から目を拾い1目ゴム編みで衿を編みます。裾・袖口の別鎖を解いて目を拾い1目ゴム編みを編みます。1目ゴム編みの編み終わりは表目は表目、裏目は裏目に編んで伏せ止めします。脇・袖下をすくいとじをします。袖を身頃に引き抜きとじでつけます。左前立てにボタンをつけます。

●後身頃

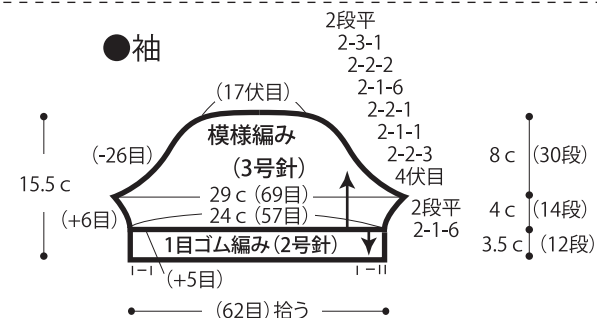


【キッズ】


●前身頃



●袖



●模様編み図(3号針)



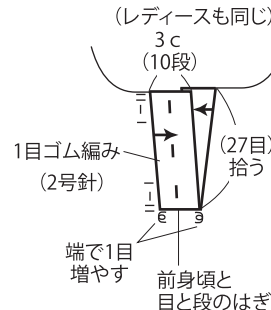
●レディースの袖ぐり



●キッズの袖ぐり

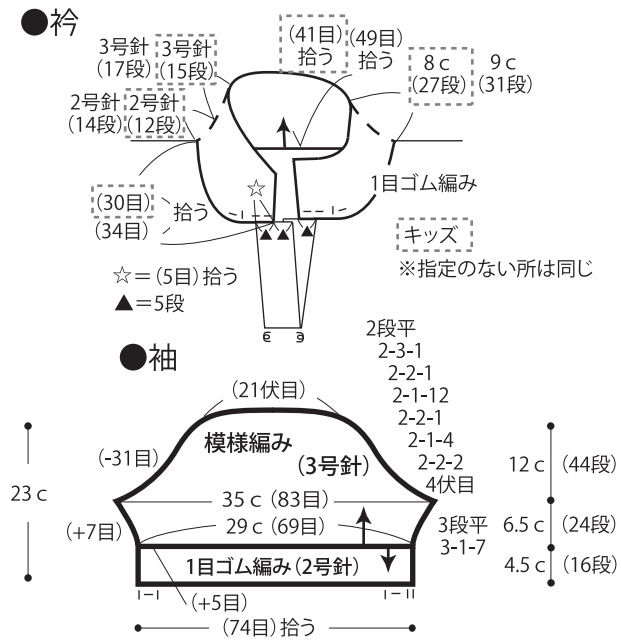
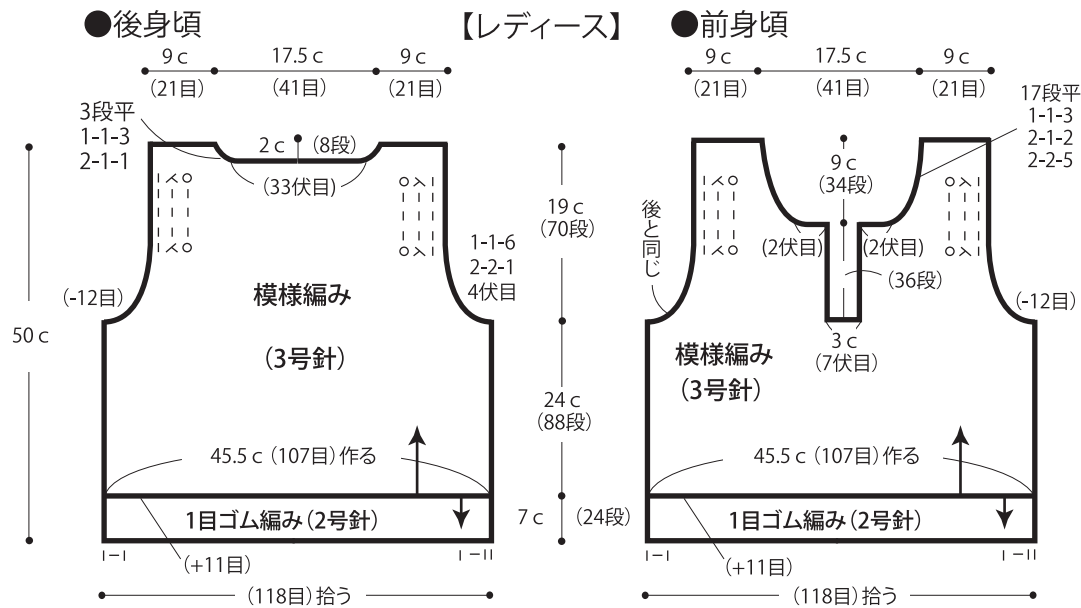


●前立て



●右前立て・ボタンホール(2号針)





★ゲージは編み手により異なります。ゲージが合わない場合は、針の号数を変えて編んでください。又はゲージを取り直して編んでください。

Copyright © Gosyo Co.,Ltd. All Rights Reserved.