



19.ドルマンセーター(110cm)

24 ページの作品

●用意する毛糸(商品番号一色番号/商品名/数量)

編美人(あみじん)シリーズ

589-1/編姫(あみひめ)(30g玉巻)/100g

589-10/編姫(あみひめ)(30g玉巻)/60g

●使用針・用具

2本棒針 3号・5号、4本棒針 3号

●出来上り寸法

胸囲74cm ゆき丈28cm 後着丈41.5cm

●ゲージ(10cm平方)

模様編みA・B 21.5目×31段

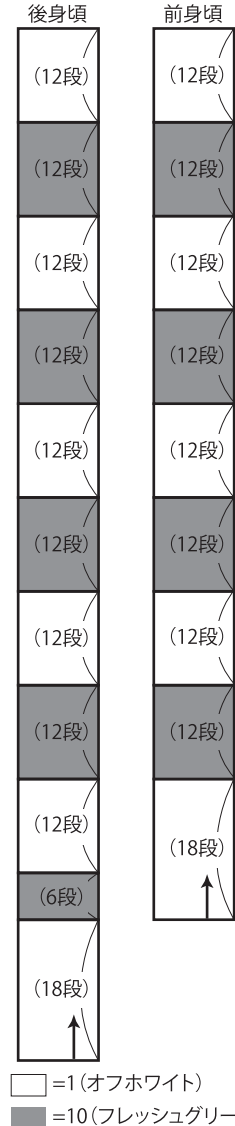
1目ゴム編み 24目×34段

●編み方ポイント

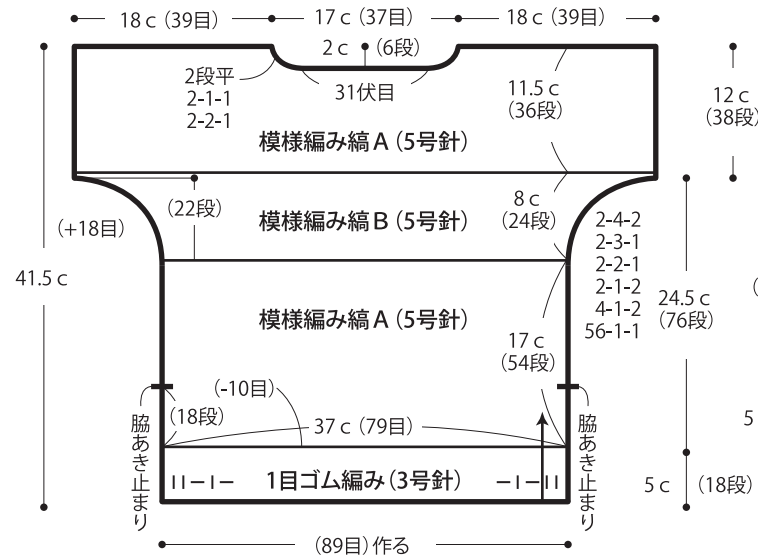
後・前身頃・・・一般的な作り目で目を作り、1目ゴム編みで編みます。続けて針を替え、模様編み縞A・Bを交互に編みます。袖下は巻き増目で編みます。色は配色図を参照して編みます。

まとめ・・・肩は引き抜きはぎ、脇は脇あき止まりより上をすくいとじをします。袖下は巻きはぎをします。袖ぐり、衿ぐりより目を拾い、1目ゴム編みを輪で編みます。編み終わりは表目は表目、裏目は裏目に編んで伏せ止めします。

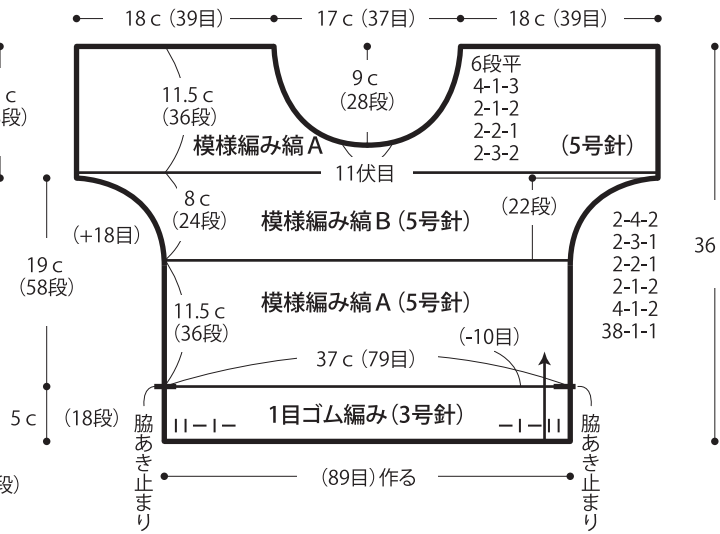
●配色図



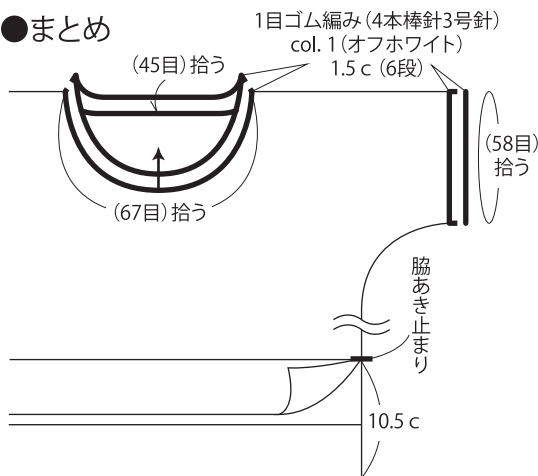
●後身頃



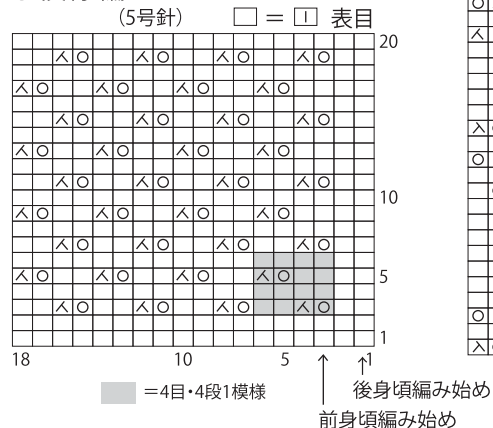
●前身頃



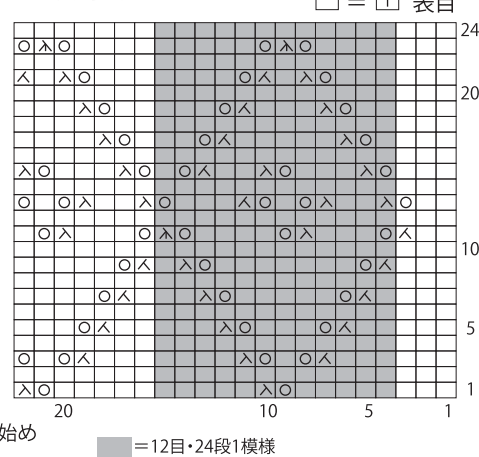
●まとめ

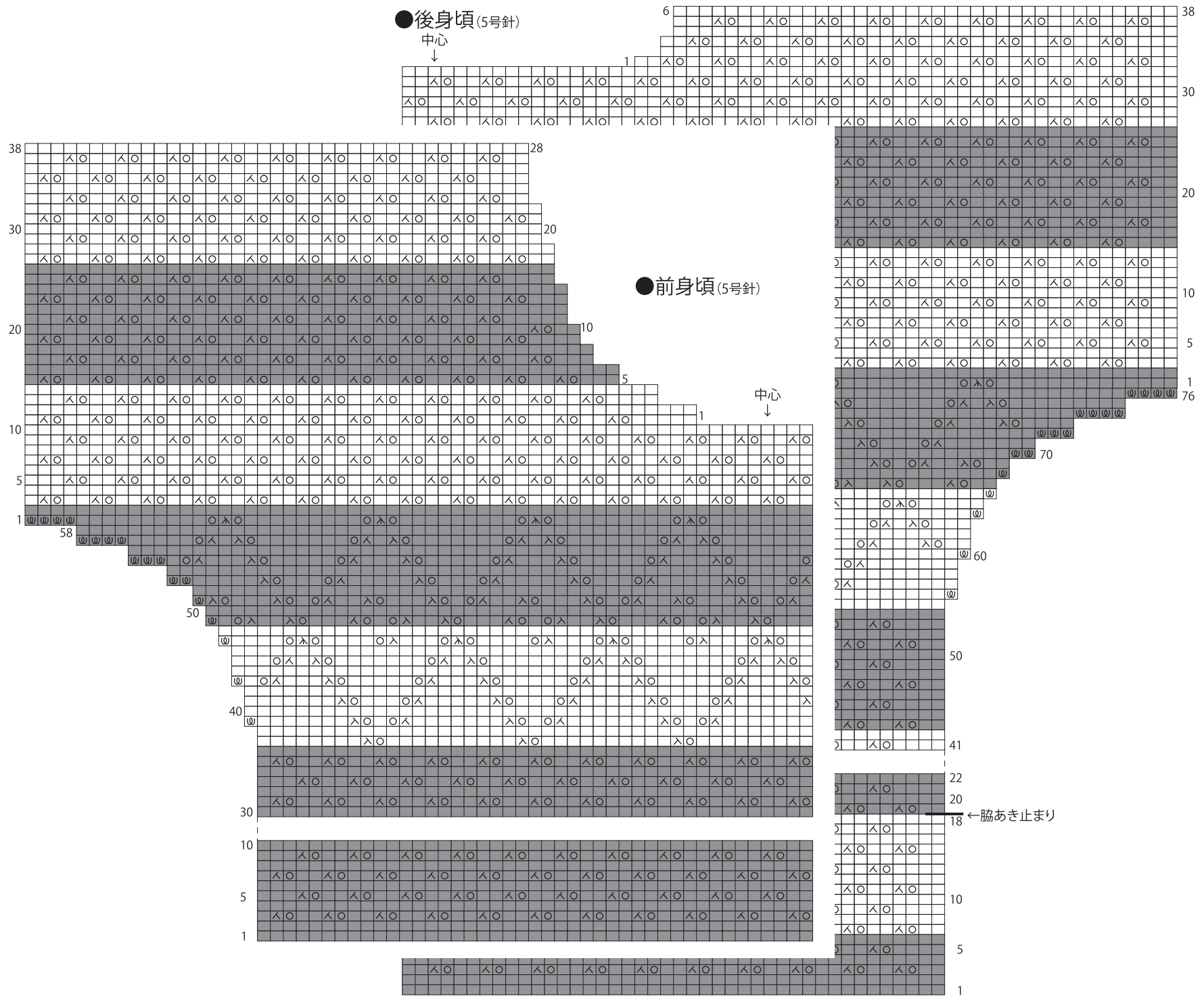


●模様編みA



●模様編みB (5号針)





★ゲージは編み手により異なります。ゲージが合わない場合は、針の号数を変えて編んでください。又はゲージを取り直して編んでください。