



# 30.メンズのセーター

36 ページの作品

- 用意する毛糸(商品番号一色番号/商品名/数量)  
 【Mサイズ】679-58/chiffon(シフォン)アルル中細(30g玉巻)/710g  
 【Lサイズ】679-52/chiffon(シフォン)アルル中細(30g玉巻)/765g
- 使用針・用具  
 2本棒針 6号・8号、4本棒針 6号、縄編み針
- ゲージ(10cm平方)  
 メリヤス編み 19目×28段  
 模様編みA・C 26目×28段  
 模様編みB 24.5目×28段

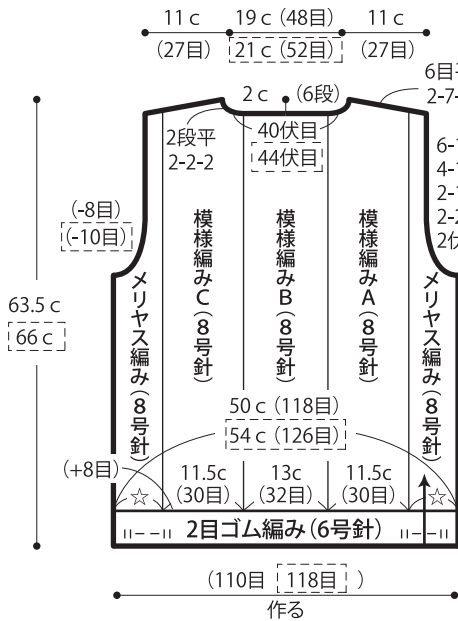
- 出来上り寸法  
 【Mサイズ】胸囲100cm 背肩幅41cm 着丈63.5cm 袖丈60cm  
 【Lサイズ】胸囲108cm 背肩幅43cm 着丈66cm 袖丈62cm
- 編み方ポイント

後・前身頃・・・一般的な作り目を作り、2目ゴム編みを編みます。続けて、メリヤス編み、模様編みA、B、Cを編みます。  
 袖・・・一般的な作り目を作り、2目ゴム編みを編みます。続けて、模様編みA、B、C、メリヤス編みを編みます。  
 まとめ・・・肩は引き抜きはぎ、脇・袖下はすくいとしします。衿ぐりより目を拾い、2目ゴム編みを輪で編みます。編み終わりは表目は表目、裏目は裏目に編んで伏せ止めします。袖を身頃に引き抜きとじでつけます。  
 ※すべて2本どりで編みます。

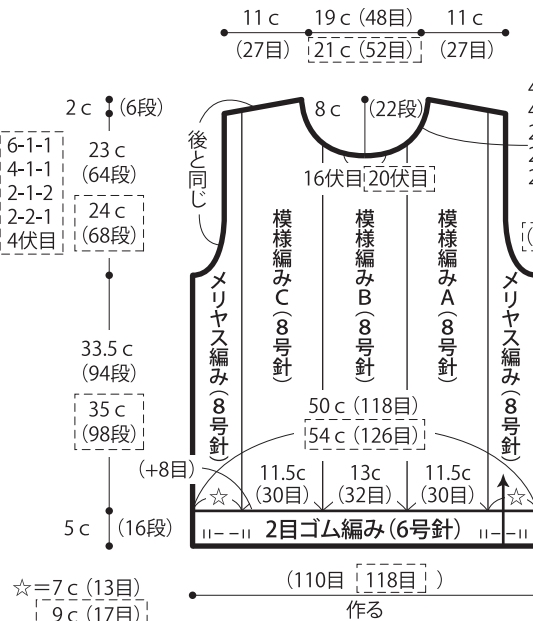
枠なし=Mサイズ  
 枠=Lサイズ

※指定のない箇所は共通

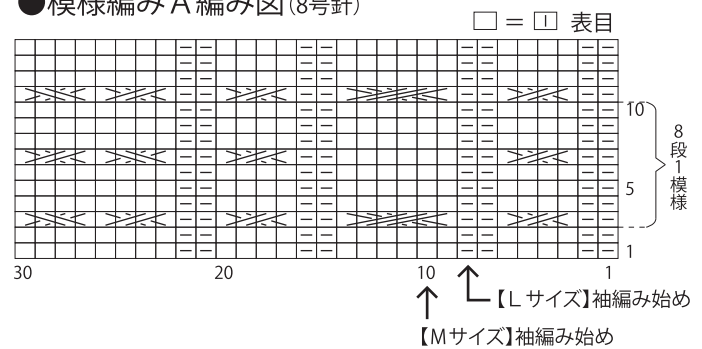
## ●後身頃



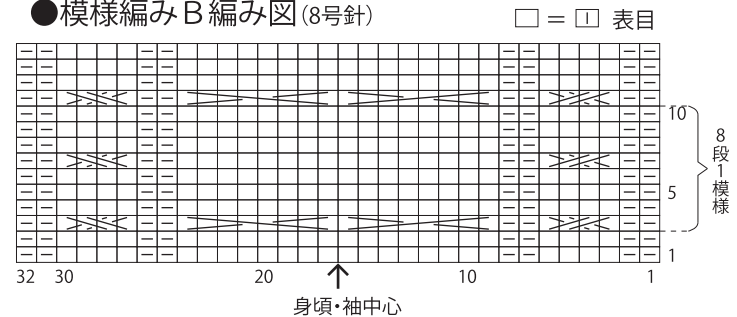
## ●前身頃



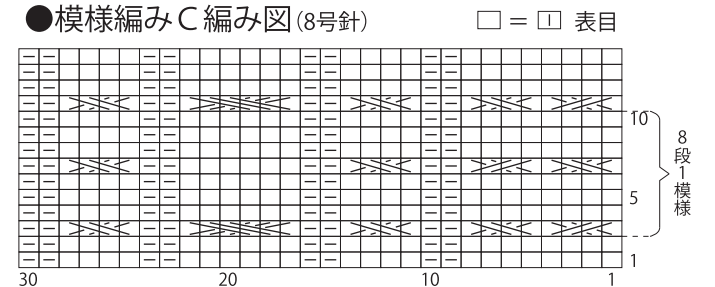
## ●模様編みA編み図(8号針)



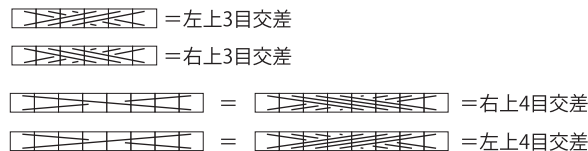
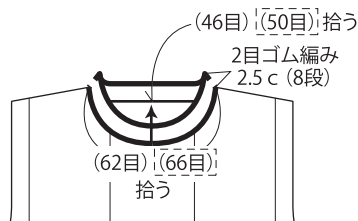
## ●模様編みB編み図(8号針)



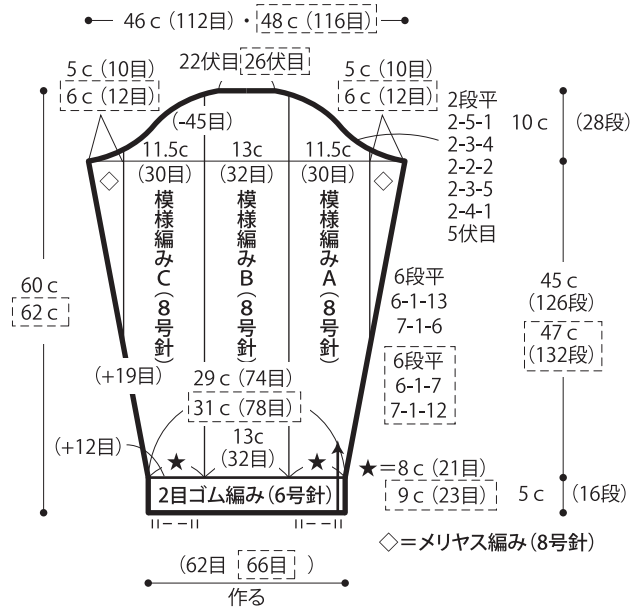
## ●模様編みC編み図(8号針)



## ●まとめ(4本棒針6号)



●袖



★ゲージは編み手により異なります。ゲージが合わない場合は、針の号数を変えて編んでください。又はゲージを取り直して編んでください。

Copyright © Gosyo Co.,Ltd. All Rights Reserved.