



28.ベレー帽

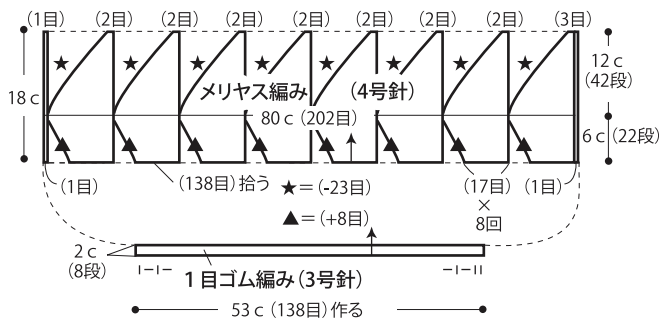
34 ページの作品

- 用意する毛糸(商品番号-色番号/商品名/数量)
 【レディース】685-03/Lourdes(ルルド)(25g玉巻)/25g
 【キッズ】685-05/Lourdes(ルルド)(25g玉巻)/20g
- 使用針・用具 ●出来上り寸法 ●ゲージ(10cm平方)
 2本棒針3号・4号 編み図参照 メリヤス編み 25目×35段

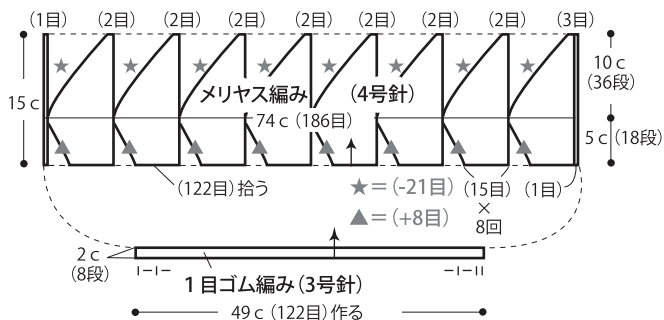
●編み方ポイント

帽子...一般的な作り目で目を作り、1目ゴム編みを編みます。続けてメリヤス編みで増減目をして編みます。増目はねじり増目、減目は2目一度で編みます。脇をすくいとじします。編み終わりの目に糸を通してしぼります。
 ※すべて2本どりで編みます。

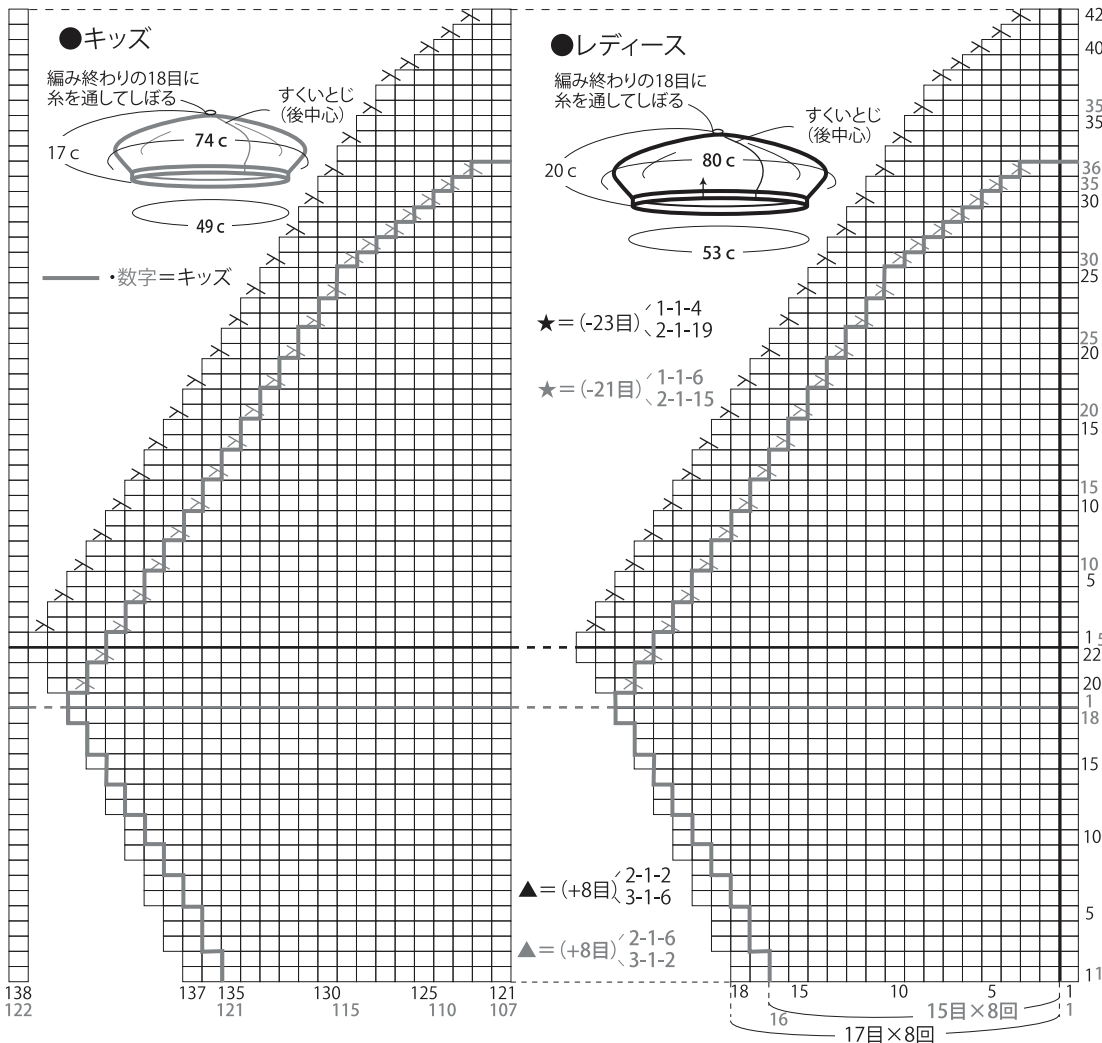
●レディース



●キッズ



●帽子



★ゲージは編み手により異なります。ゲージが合わない場合は、針の号数を変えて編んでください。又はゲージを取り直して編んでください。