



# 27.ボーダーベスト

## ●用意する毛糸(商品番号一色番号/商品名/数量)

527-5/純毛並太・2 (40g玉巻)/35g  
 527-15/純毛並太・2 (40g玉巻)/75g  
 527-23/純毛並太・2 (40g玉巻)/70g

## ●使用針・用具

カギ針6/0号、4本棒針5号  
 ボタンA-343-30・・・直径30mm1個

## ●出来上り寸法

胸囲68.5cm 背肩幅28cm 着丈36cm

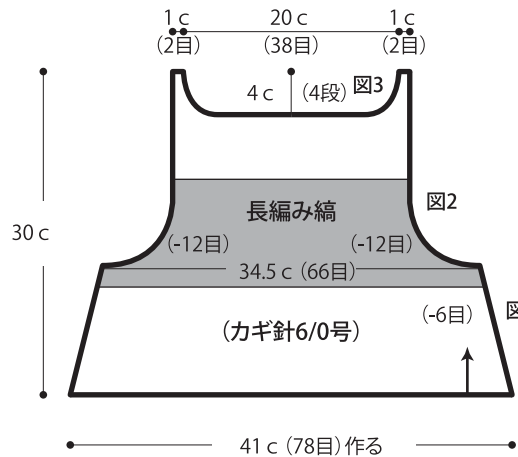
## ●ゲージ(10cm平方)

長編み縞 19目×10段  
 1目ゴム編み 18目×34段

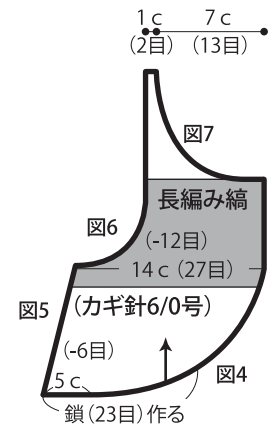
## ●編み方ポイント

後身頃・・・共鎖の作り目を作り、長編み縞を編みます。  
 前身頃・・・右前身頃は鎖23目の作り目を作り、糸を切り指定箇所より糸をつけ、図を参照して長編み縞を編みます。左前身頃は共鎖の作り目を作り、図を参照して長編み縞を編みます。  
 まとめ・・・肩は鎖はぎ、脇は鎖とします。前立て、裾より目を拾い、1目ゴム編みを編みます。前立て、衿ぐりより目を拾い、左前立て側部分でボタンホール(3目)を編みながら1目ゴム編みを編みます。袖ぐりより目を拾い、1目ゴム編みを輪で編みます。編み終わりは表目は表目、裏目は裏目に編んで伏せ止めします。

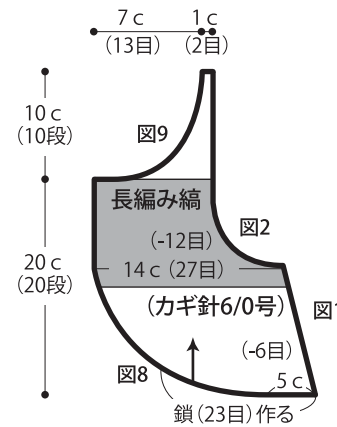
### ●後身頃



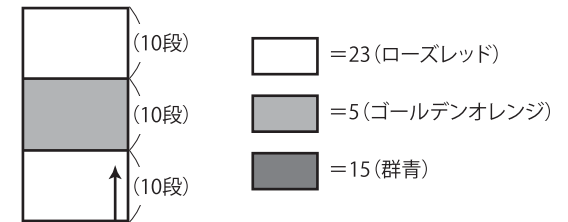
### ●右前身頃



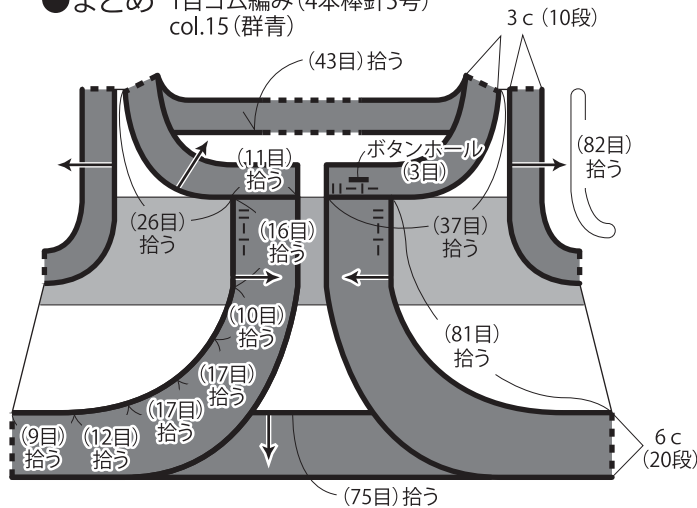
### ●左前身頃



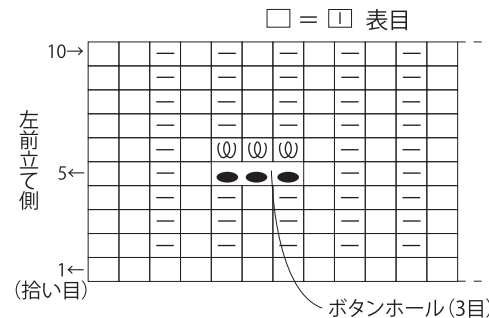
### ●長編み縞配色図



### ●まとめ 1目ゴム編み(4本棒針5号) col.15(群青)



### ●ボタンホール(4本棒針5号)

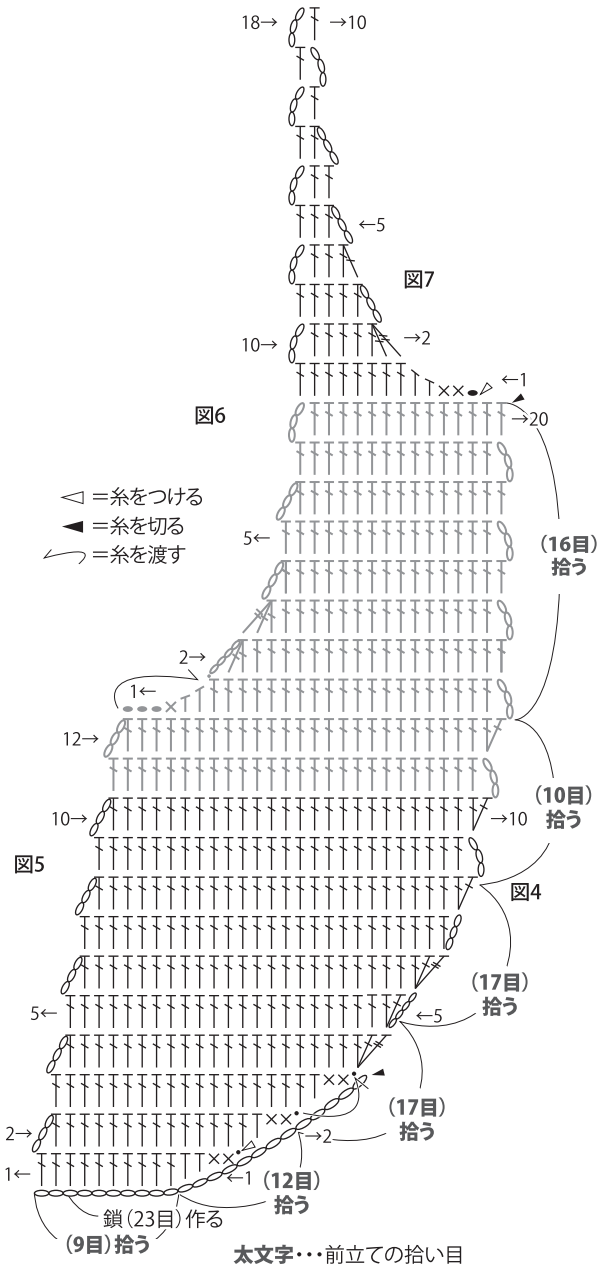


※ボタンホール(3目)の編み方はムービーで紹介しております。スマートフォン・携帯電話でご覧いただけます。

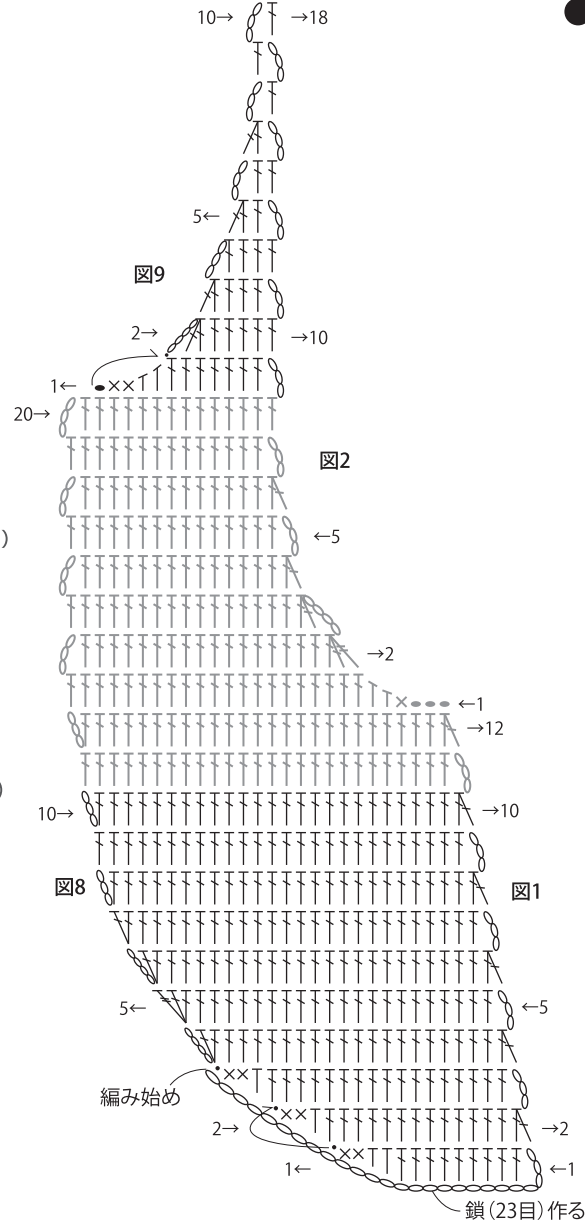


※パソコンからご覧いただく場合は  
  よりご覧ください。

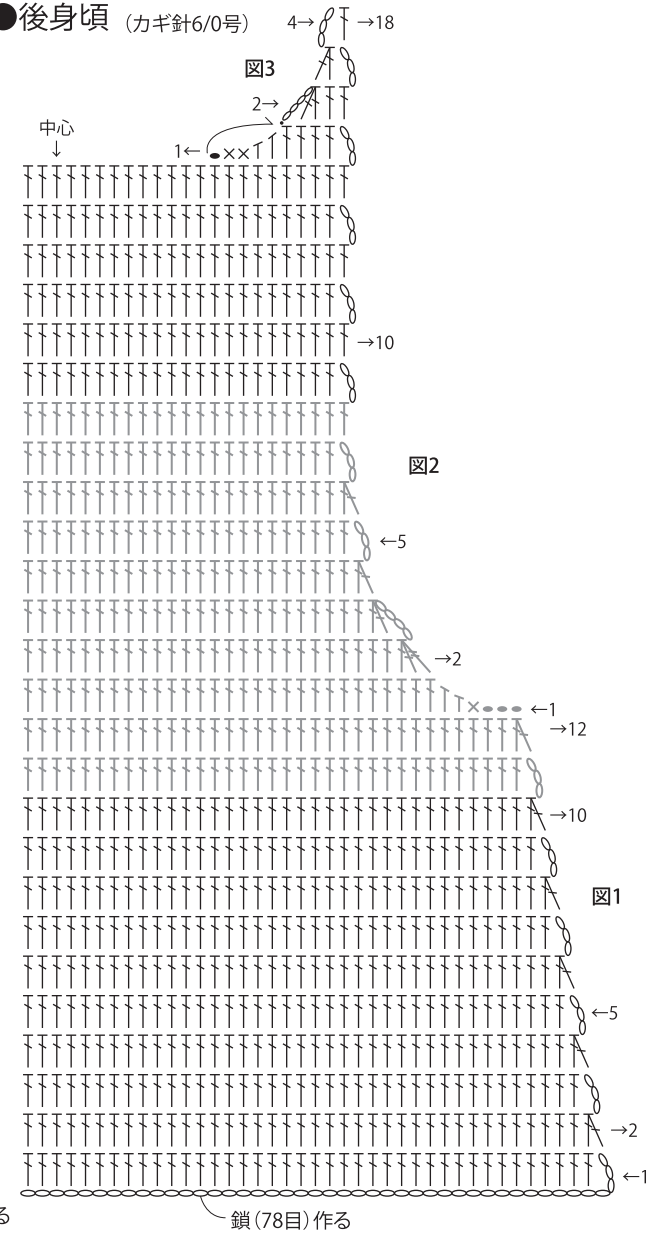
●右前身頃  
(カギ針6/0号)



●左前身頃  
(カギ針6/0号)



●後身頃 (カギ針6/0号)



★ゲージは編み手により異なります。ゲージが合わない場合は、針の号数を変えて編んでください。又はゲージを取り直して編んでください。