



24.ドルマンセーター

- 用意する毛糸(商品番号・色番号/商品名/数量)
 【110cm】346-02/Jewel(ジュエル)(40g玉巻)/115g
 【120cm】346-02/Jewel(ジュエル)(40g玉巻)/125g
- 使用針・用具
 2本棒針 8号・10号、4本棒針 8号、縄編み針
- 出来上り寸法
 【110cm】胸囲69cm ゆき丈34.5cm 着丈38cm
 【120cm】胸囲74cm ゆき丈37.5cm 着丈42cm
- ゲージ(10cm平方)
 メリヤス編み 15目×20段
 模様編み 16.5目×22段

●編み方ポイント

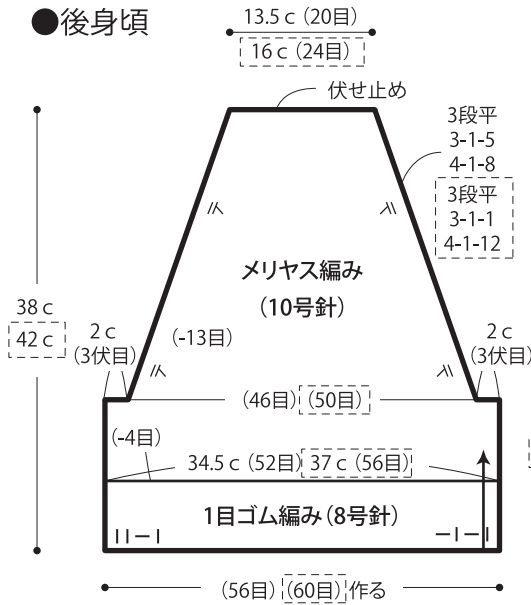
後・前身頃・・・一般的な作り目を作り、1目ゴム編みを編みます。続けて、メリヤス編みを編みます。ラグラン線は端2目立てる減目で編みます。
 袖・・・一般的な作り目を作り、1目ゴム編みを編みます。続けて、模様編みを編みます。袖下は巻き増目、ラグラン線は端2目立てる減目で編みます。
 まとめ・・・脇、袖下、ラグラン線はすくいとじします。マチ部分はメリヤスはぎをします。衿ぐりより目を拾い、1目ゴム編みを輪で編みます。編み終わりは表目は表目、裏目は裏目に編んで伏せ止めします。

枠なし=110cmサイズ

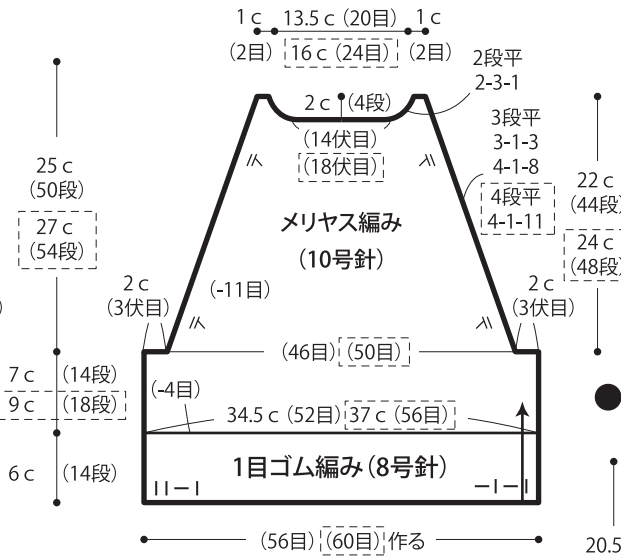
[] =120cmサイズ

※指定のない箇所は共通

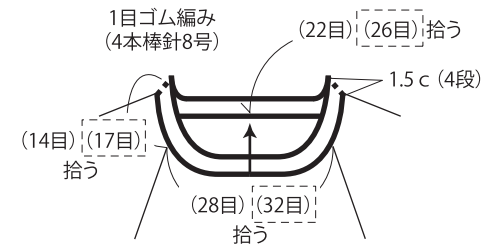
●後身頃



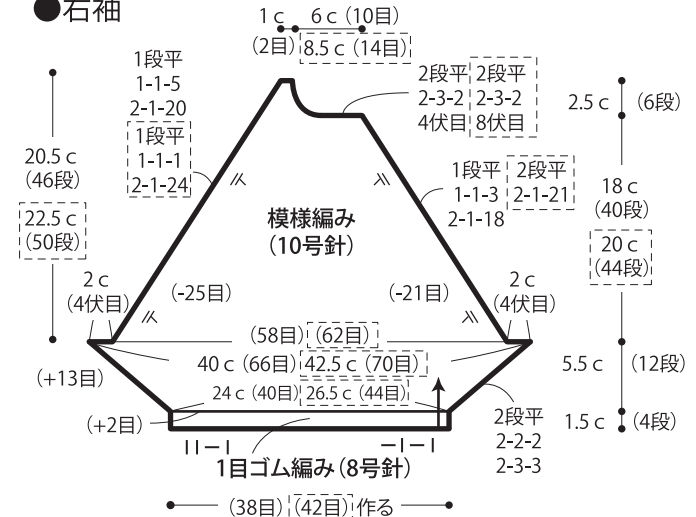
●前身頃



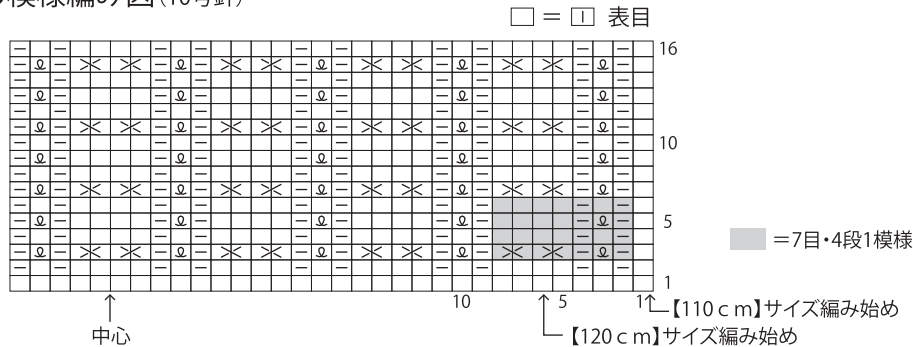
●まとめ



●右袖



●模様編み図(10号針)



★ゲージは編み手により異なります。ゲージが合わない場合は、針の号数を変えて編んでください。又はゲージを取り直して編んでください。