



# 19.もこもこバッグ

●用意する毛糸(商品番号一色番号/商品名/数量)

364-02/Giselle(ジゼル)(40g玉巻)/200g

●使用針・用具

カギ針7/0号、直径18cm(外径)の持ち手1組

●出来上り寸法

編み図参照

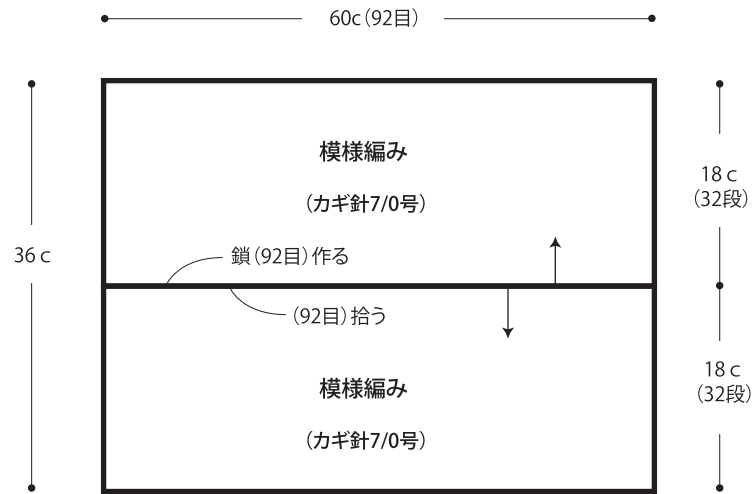
●ゲージ(10cm平方)

模様編み 15.5目×17.5段

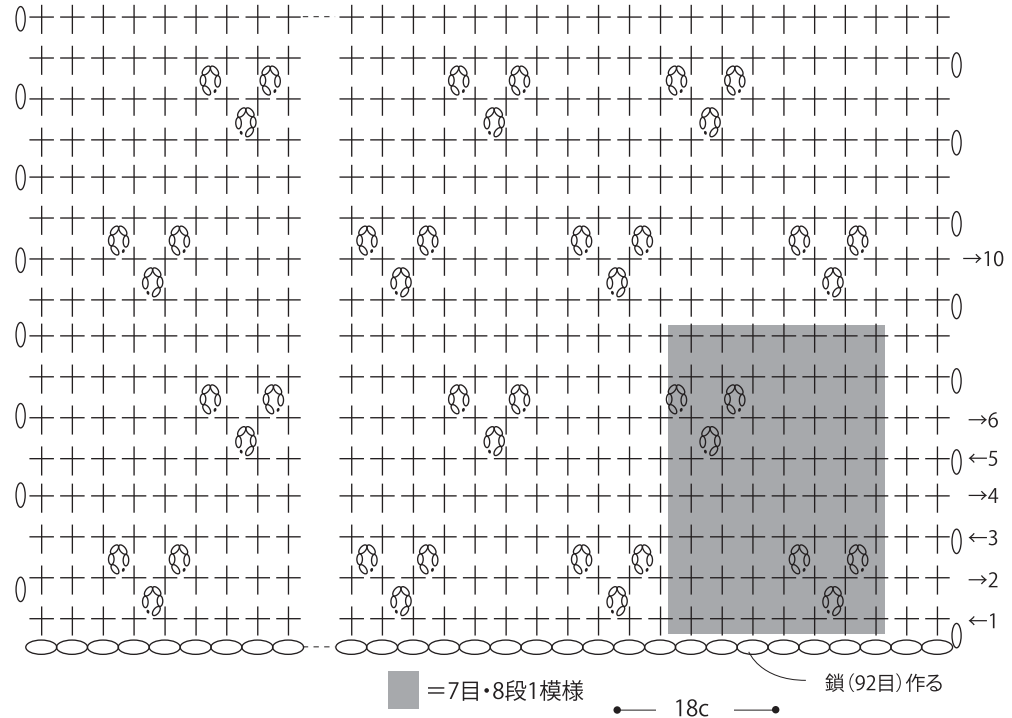
●編み方ポイント

本体・・・共鎖の作り目を作り模様編みで編みます。作り目から目を拾って模様編みで反対側も編みます。  
 まとめ・・・口の部分より目を拾い、細編みの2目一度を編みます。細編み部分を内側に折り表から引き抜きをします。その時に持ち手を挟みます。外表に合わせて、脇部分を巻きかかります。

●本体

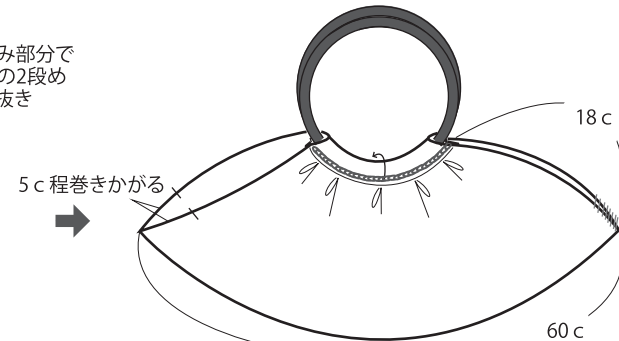
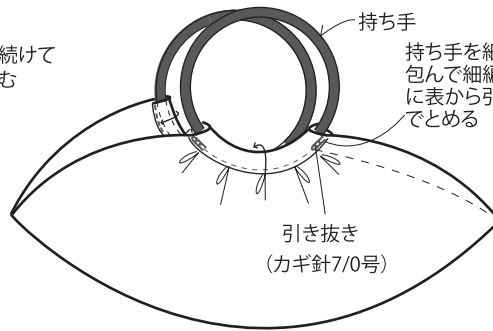
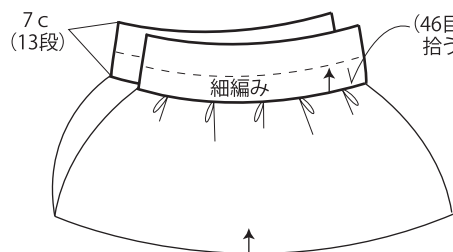
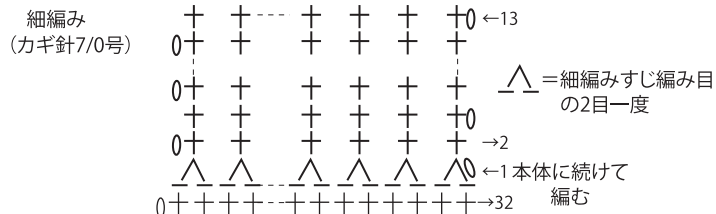


●模様編み図(カギ針7/0号)



●まとめ

口の編み方



★ゲージは編み手により異なります。ゲージが合わない場合は、針の号数を変えて編んでください。又はゲージを取り直して編んでください。