



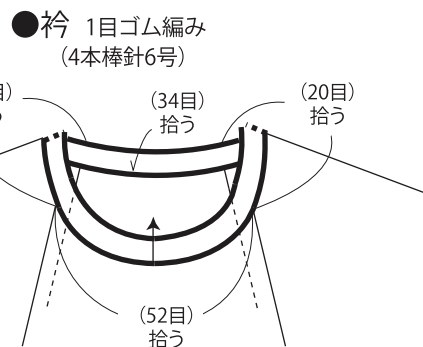
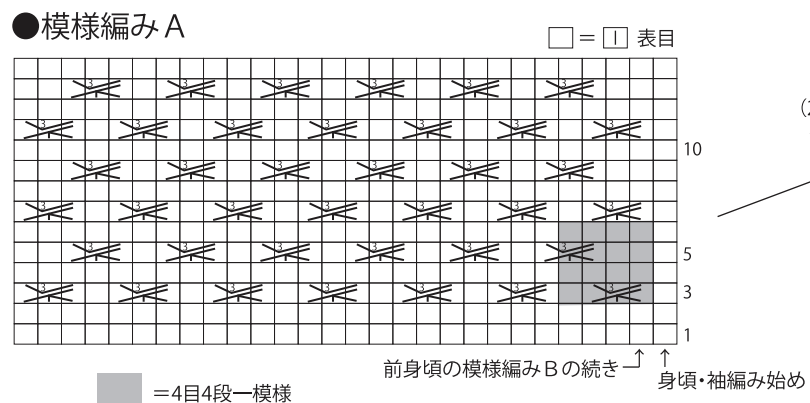
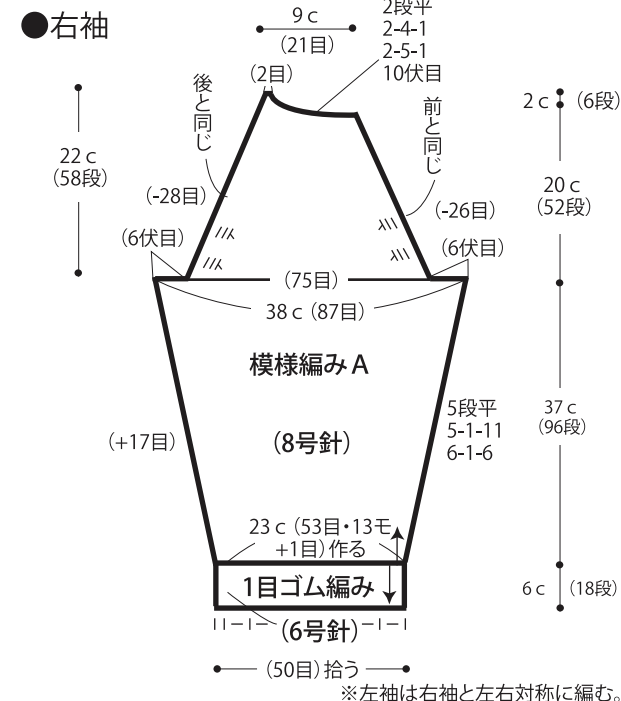
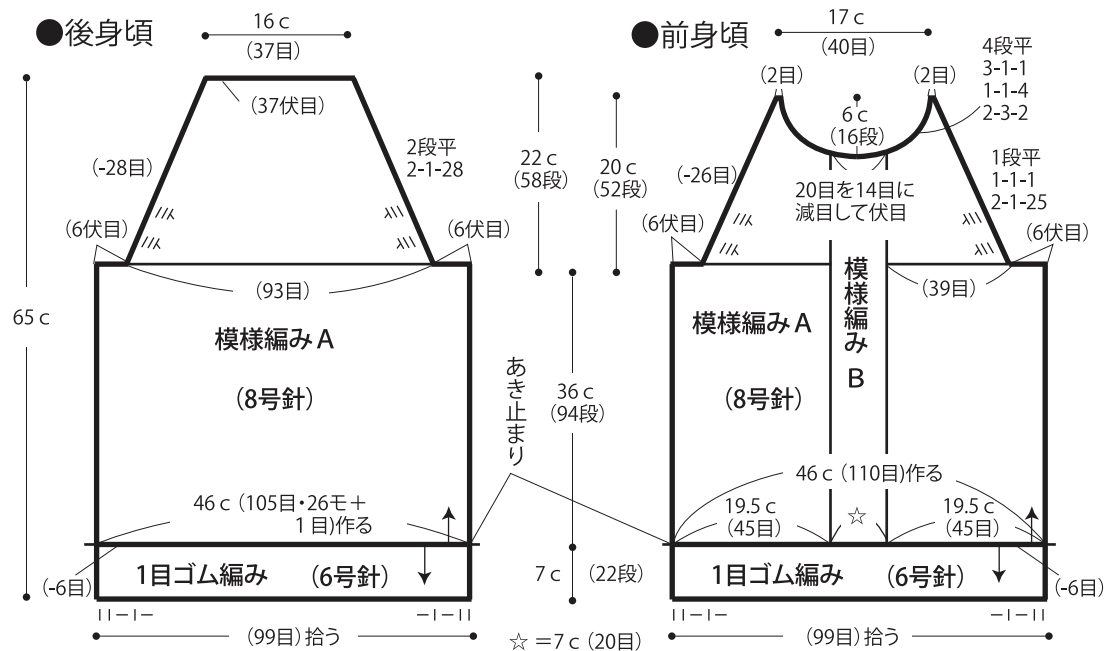
1 5.ラグランスリーブのプルオーバー

19 ページの作品

- 用意する毛糸 (商品番号一色番号 / 商品名 / 数量)
367-08 / Loiseau Bleu (ロワゾ ブリュ) (40g 玉巻) / 650g
- 使用針・用具
2本棒針8号・6号、4本棒針6号、縄編み針
- 出来上り寸法
胸囲92cm ゆき丈74cm 着丈65cm
- ゲージ (10cm 平方)
模様編み A 23目 × 26段
模様編み B 7cm で 20目 × 26段

●編み方ポイント

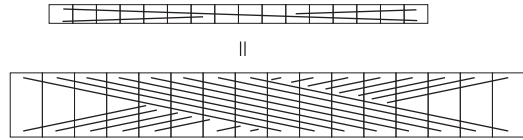
後身頃・・・別鎖の裏山を拾う作り目を作り、模様編み A で編みます。ラグラン線は伏せ目と端3目立てる減目で編みます。
前身頃・・・後身頃と同様に編み始め、中央に模様編み B を配して編みます。
袖・・・後身頃と同様に編み始め、模様編み A で編みます。ラグラン線は端3目立てる減目で編みます。
まとめ・・・裾、袖口の作り目を解いて目を拾い1目ゴム編みを編みます。編み終わりは表目は表目、裏目は裏目を編んで伏せ止めします。ラグラン部分はすくいとじ、脇のマチ部分はメリヤスはぎで合わせます。脇のあき止まりから続けて袖下をすくいとじをします。衿ぐりより目を拾い1目ゴム編みを輪で編みます。裾と同様に伏せ止めします。



※模様編み A の編み方はムービーで紹介しております。スマートフォン・携帯電話でご覧いただけます。

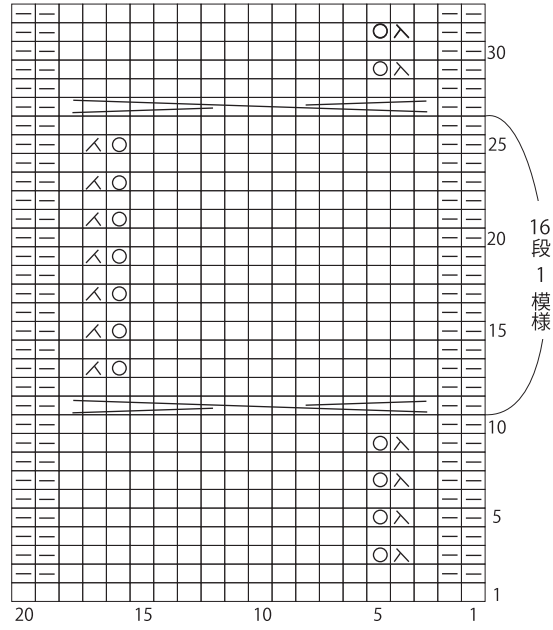
※パソコンからご覧いただく場合は [毛糸ビエロ 動画](#) [検索](#) よりご覧ください。

● 右上8目交差



● 模様編みB (8号針)

□ = □ 表目



★ゲージは編み手により異なります。ゲージが合わない場合は、針の号数を変えて編んでください。又はゲージを取り直して編んでください。

Copyright © Gosyo Co.,Ltd. All Rights Reserved.