



14. ナポレオン風ジャケット

18 ページの作品

●用意する毛糸(商品番号一色番号/商品名/数量)

Mサイズ
620-24/Foire(フォワール)(40g玉巻)/335g
684-22/Macon(マコン)(25g玉巻)/235g
Lサイズ
620-24/Foire(フォワール)(40g玉巻)/380g
684-22/Macon(マコン)(25g玉巻)/270g

●使用針・用具

2本棒針11号・13号、カギ針8/0号
ボタン A-441-OB-3・・・直径20mm8個

●ゲージ(10cm平方)

模様編み 13目×19段

●編み方ポイント

後身頃・袖・・・一般的な作り目を作り、1目ゴム編みを編んで模様編みで編みますが1段めで減目をして編みます。脇・袖下は端1目中ではねじり増目、袖ぐり、衿ぐり、袖山は伏せ目と端1目立てる減目で編みます。
まとめ・・・肩を引き抜きはぎして、前段と衿ぐりに細編みを編みます。脇と袖下をすくいとしします。袖を身頃に引き抜きとじで付けます。前身頃を折り返し線で外側に折りボタンを付けます。
※すべてフォワールとマコンの2本どりで編みます。

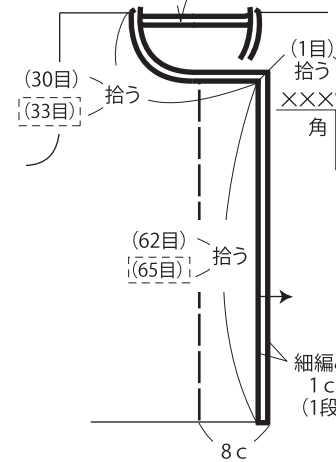
※ [] = Lサイズ
指定のない箇所は共通

●出来上り寸法

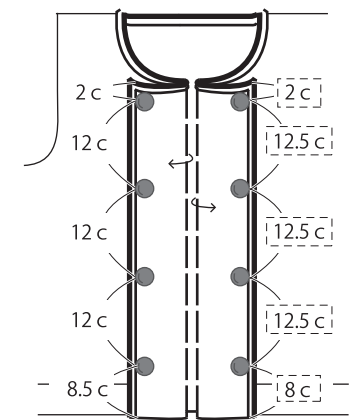
Mサイズ
胸囲100cm 背肩幅36cm 着丈55cm 袖丈56cm
Lサイズ
胸囲106cm 背肩幅37cm 着丈57cm 袖丈57cm

●細編み

(カギ針8/0号) (29目) (31目) 拾う

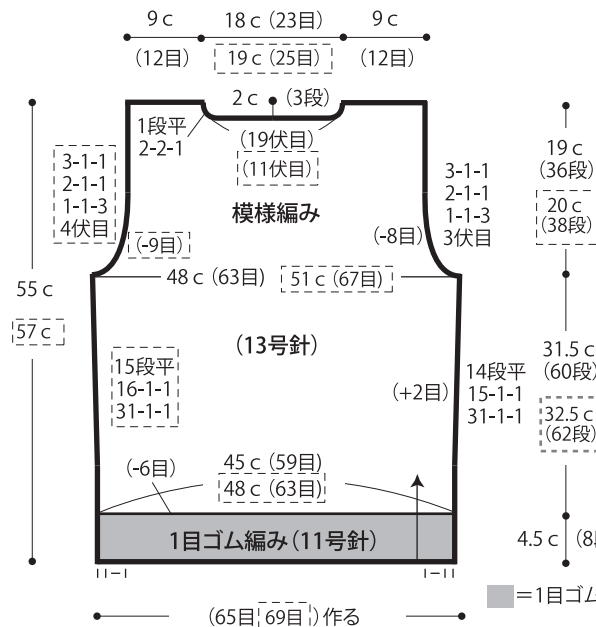


●ボタンの位置

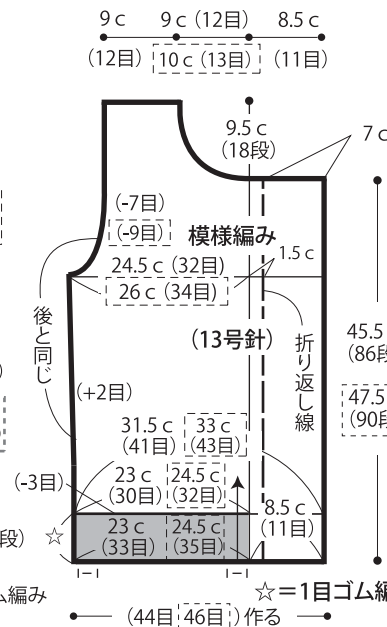


※前段を外側に8cm折ってボタンを身頃と一緒に付けます。

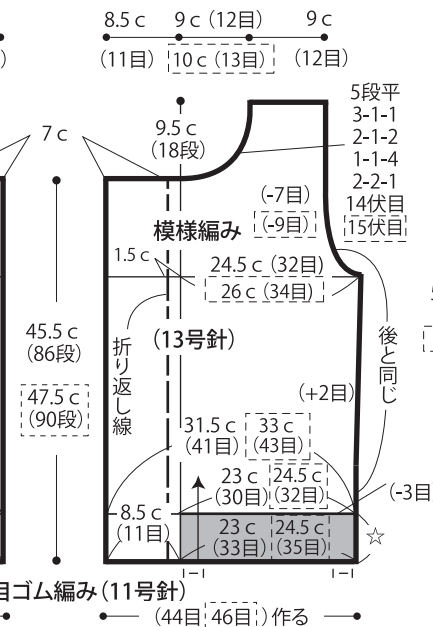
●後身頃



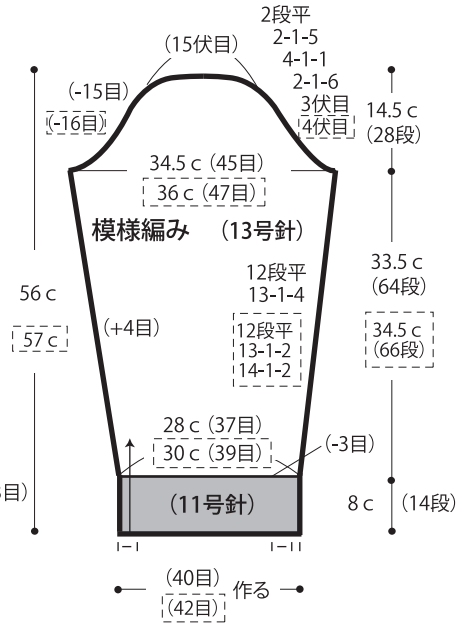
●右前身頃



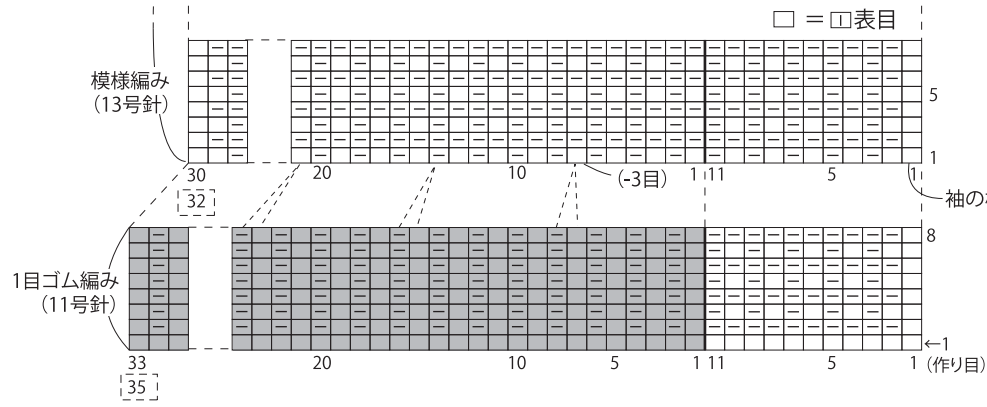
●左前身頃



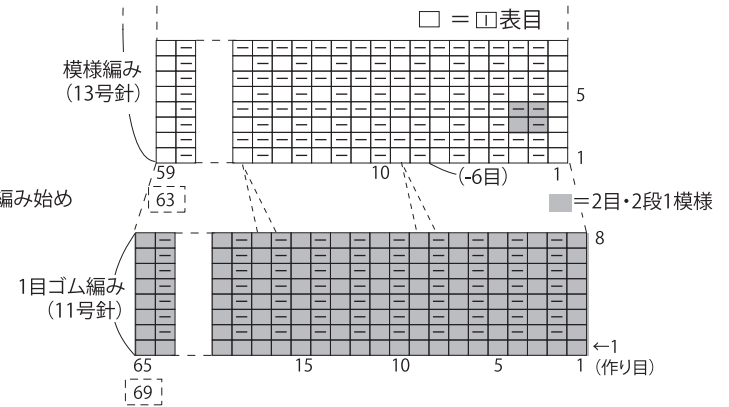
●袖



●右前身頃



●後身頃



★ゲージは編み手により異なります。ゲージが合わない場合は、針の号数を変えて編んでください。又はゲージを取り直して編んでください。

Copyright © Gosyo Co.,Ltd. All Rights Reserved.