



11.ミトン

●用意する毛糸(商品番号一色番号/商品名/数量)

- ① 214-15/ソフトメリノ(40g玉巻)/55g
- ② 214-2/ソフトメリノ(40g玉巻)/20g
214-17/ソフトメリノ(40g玉巻)/40g
- ③ 214-6/ソフトメリノ(40g玉巻)/20g
214-19/ソフトメリノ(40g玉巻)/40g

●使用針・用具

2本棒針 4号・6号、短4本棒針6号、カギ針8/0号

●出来上り寸法

手のひら周り21cm 丈24cm

●ゲージ(10cm平方)

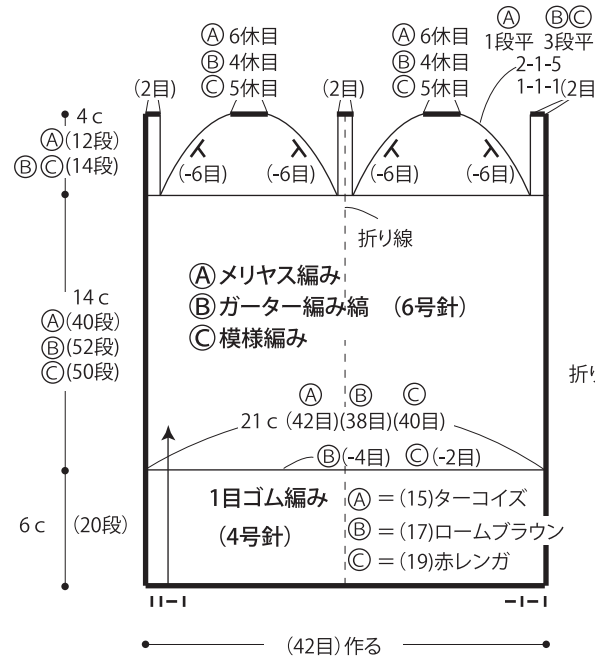
メリヤス編み 20目×28段
 ガーター編み縞 18目×37段
 模様編みC・C' 19目×35段

●編み方ポイント

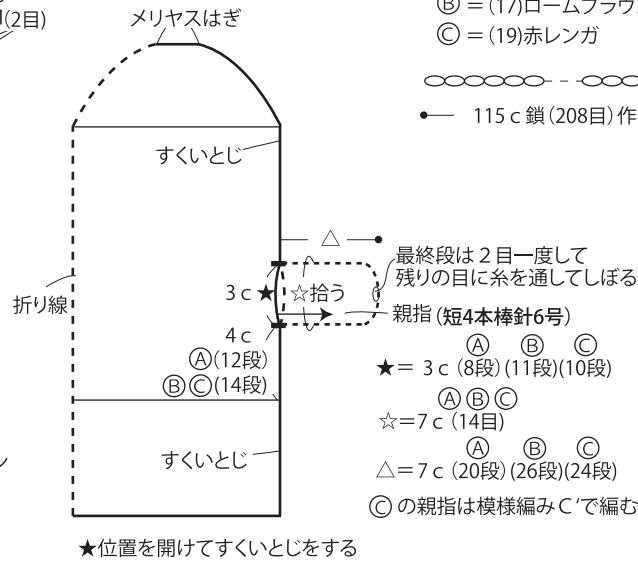
本体①・②・③・・・一般的な作り目を作り、1目ゴム編みで編みます。①はメリヤス編み、②はガーター編み縞、③は模様編みで編みます。編み終わりののは外表に合わせてメリヤスはぎをします。2枚編みます。

まとも・・・折り線で外表に折り、親指位置を開けてすくいとじをします。親指位置から目を拾い、輪で①はメリヤス編み、②はガーター編み縞、③は模様編みC'で編みます。最終段で2目一度をして残った目に糸を通してしぼります。ひもを編んで付けます。

●本体 ①②③ 各2枚

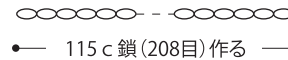


●親指の編み方とまとめ

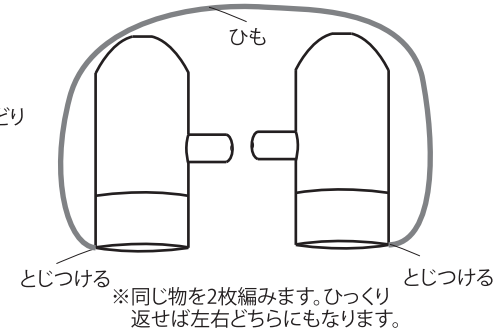


●ひも (8/0号針)

- ① = (15)ターコイズ
 - ② = (17)ロームブラウン
 - ③ = (19)赤レンガ
- 各2本どり



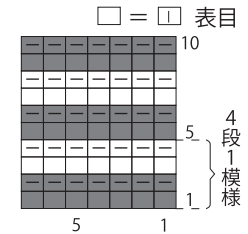
●出来上がり



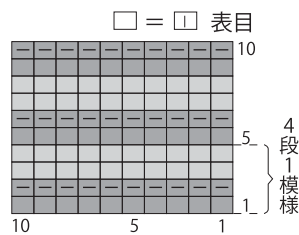
●配色

- ① = (15)ターコイズ
- ② = 17(ロームブラウン)
- ③ = 2(クリームイエロー)
- ④ = 19(赤レンガ)
- ⑤ = 6(ライトベージュ)

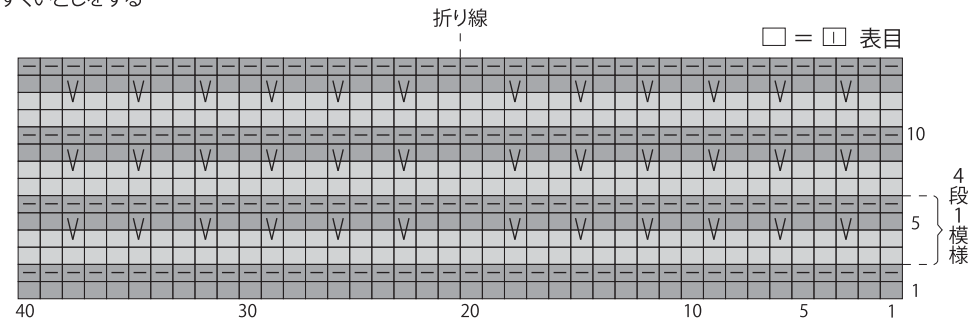
●ガーター編み縞



●模様編みC'



●模様編み



★ゲージは編み手により異なります。ゲージが合わない場合は、針の号数を変えて編んでください。又はゲージを取り直して編んでください。