



28. ペアのニットキャップ

33 ページの作品

●用意する毛糸(商品番号-色番号/商品名/数量)

【レディース】
521-10/ソフトメリノ極太(40g玉巻)/130g

【キッズ】
521-9/ソフトメリノ極太(40g玉巻)/95g

●使用針・用具

4本棒針12号

●出来上り寸法

【レディース】
頭回り53cm 深さ29.5cm

【キッズ】
頭回り49cm 深さ24.5cm

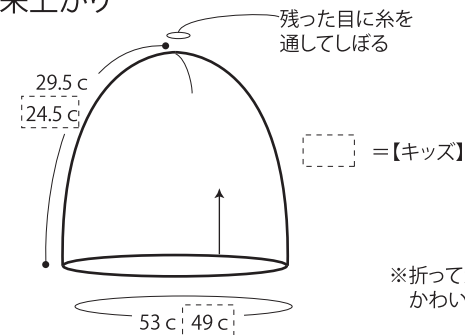
●ゲージ(10cm平方)

2目ゴム編み 18目×21段

●編み方ポイント

ニットキャップ・・・一般的な作り目を作り、2目ゴム編みを輪で編みます。トップは8ヶ所で毎段減目をします。残った目に糸を通してしぼります。

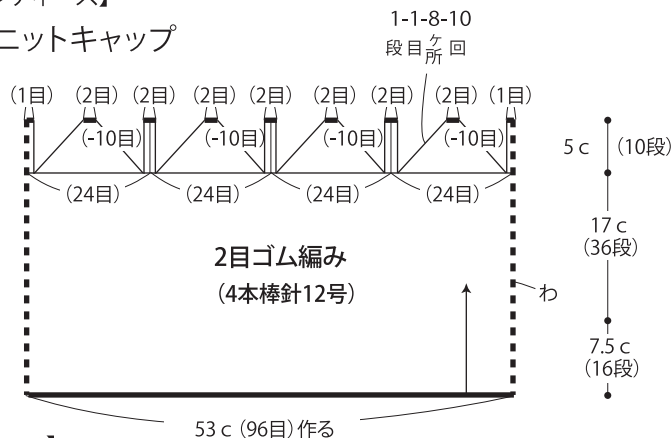
●出来上がり



※折ってかぶっても
かわいいです。

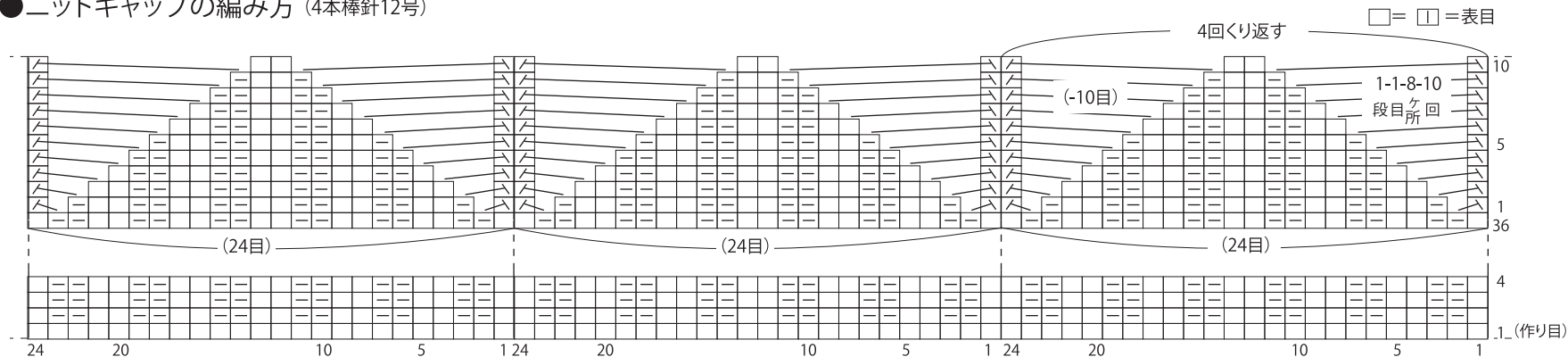
【レディース】

●ニットキャップ



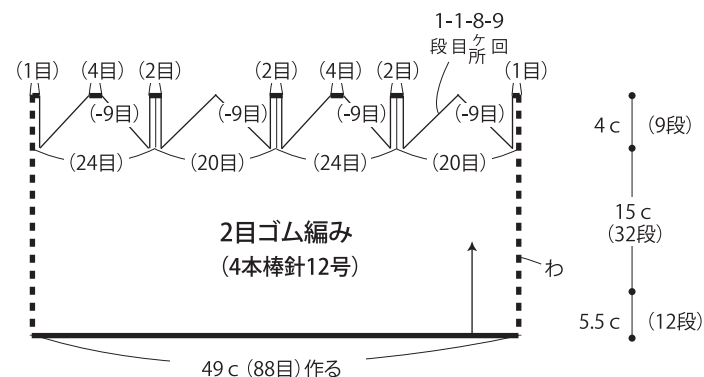
【レディース】

●ニットキャップの編み方 (4本棒針12号)



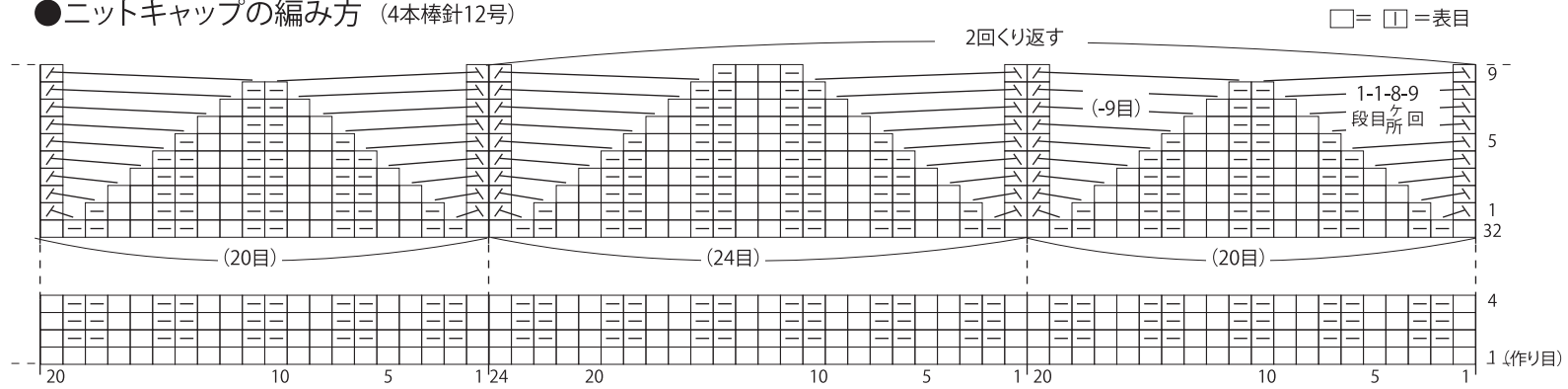
【キッズ】

●ニットキャップ



【キッズ】

●ニットキャップの編み方 (4本棒針12号)



★ゲージは編み手により異なります。ゲージが合わない場合は、針の号数を変えて編んでください。又はゲージを取り直して編んでください。

Copyright © Gosyo Co.,Ltd. All Rights Reserved.