



13. 四角のセーター

17 ページの作品

- 用意する毛糸 (商品番号・色番号 / 商品名 / 数量)
521-7-1 / ソフトメリノ極太 (40g 玉巻) / 370g
- 使用針・用具
2本棒針 14号・15号
- 出来上り寸法
幅68cm 高さ45cm
- ゲージ (10cm 平方)
メリヤス編み 12.5目×17段
模様編み 12.5目×20段

●編み方ポイント

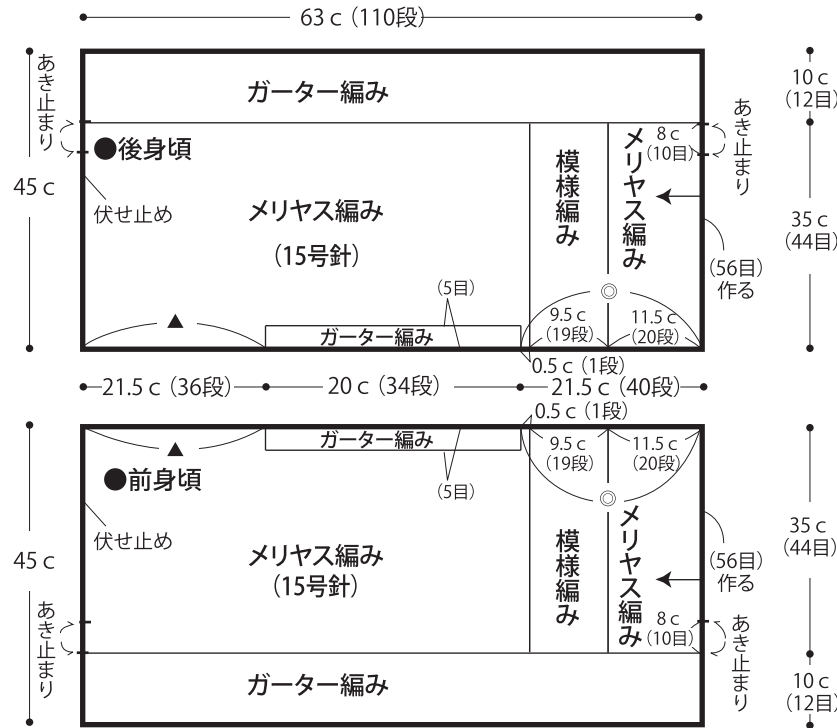
身頃・・・一般的な作り目で56目を作り、メリヤス編みとガーター編みで20段編んで、模様編みとガーター編みで編みます。引き続けて図を参照して編みます。編み終わりは伏せ止めます。もう1枚も同じように編み始め図を参照して編みます。
まどめ・・・肩はすくいとじ袖ぐりより目を拾い、ガーター編みを編んで編み終わりは伏せ止めます。脇10目を巻きはぎして、つづけて袖下をすくいとじします。

※セーターの模様の編み方はムービーで紹介しております。スマートフォン・携帯電話でご覧いただけます。



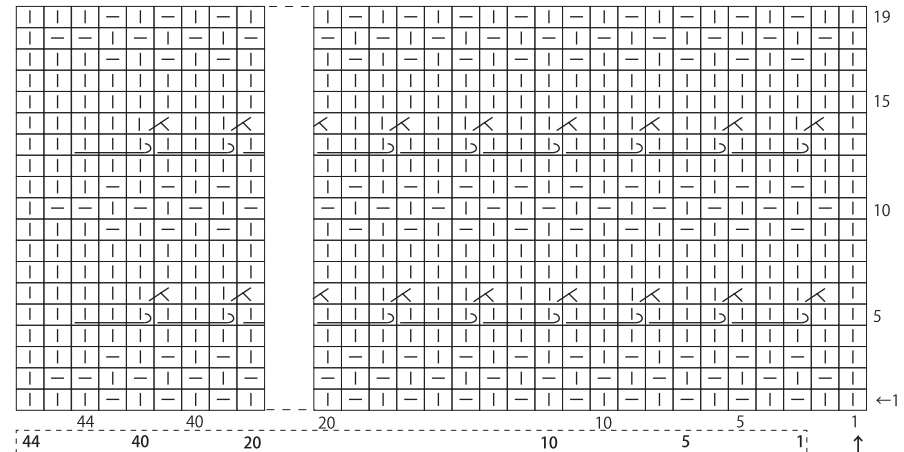
※パソコンからご覧いただく場合は

よりご覧ください。

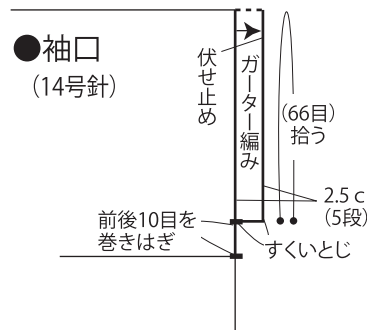


※▲と▲、◎と◎は合わせてすくいとじします。

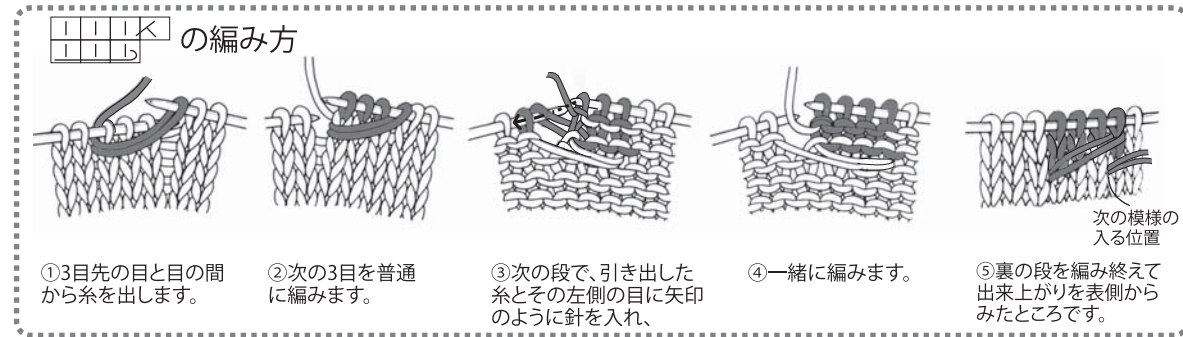
●模様編み (15号針)



後身頃 ↑ 前身頃
模様編み始め 模様編み始め



●袖口 (14号針)



★ゲージは編み手により異なります。ゲージが合わない場合は、針の号数を変えて編んでください。又はゲージを取り直して編んでください。