



9. バッグ

●用意する毛糸(商品番号一色番号/商品名/数量)

プロバンスシリーズ
614-09/Orange(オレンジ) (50g玉巻)/210g

●使用針・用具

2本棒針 4号、カギ針4/0号

持ち手 A-296...長さ約39cm ポリプロピレン こげ茶(ハマナカ)

●出来上り寸法

幅40cm 高さ28cm

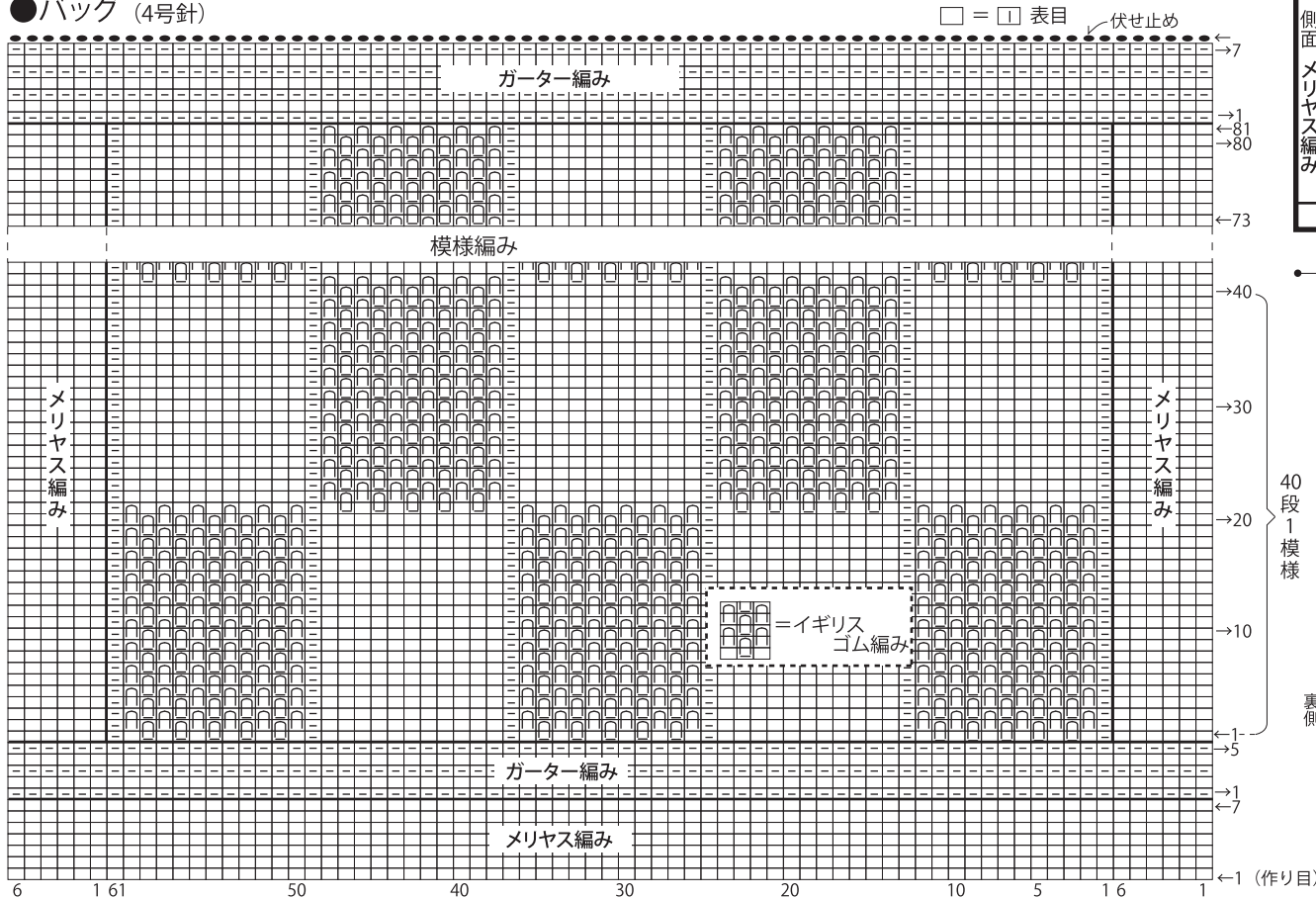
●ゲージ(10cm平方)

模様編み 17.5目×33.5段

●編み方ポイント

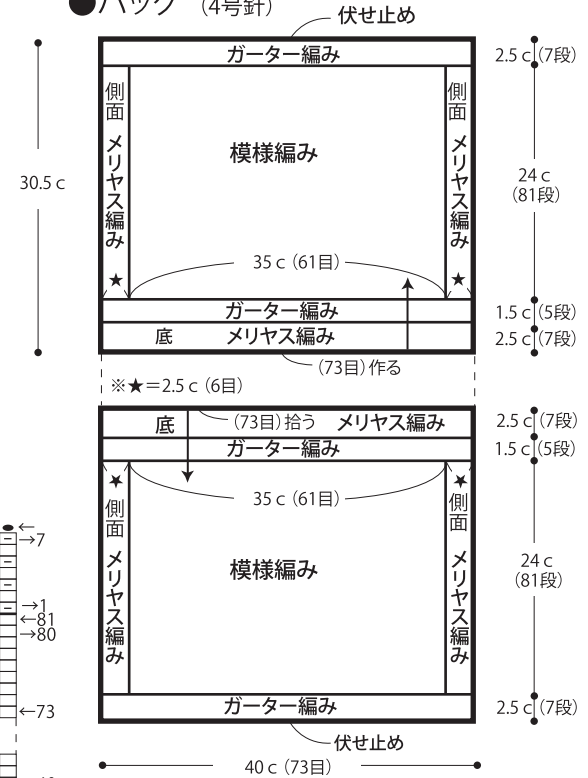
バッグ...一般的な作り目で目を作り、メリヤス編み7段とガーター編み5段編みます。続けて模様編み、ガーター編みを編みます。編み終わりは伏せ止めします。編み始めより目を拾い、同様に編みます。
 まとめ...脇をすくいとじて底のマチ部分を縫い止めます。脇の裏目部分に細編みを編んで側面のマチ側に倒して巻きかがります。持ち手を縫い止めます。
 ※すべて2本どりで編みます。

●バッグ (4号針)

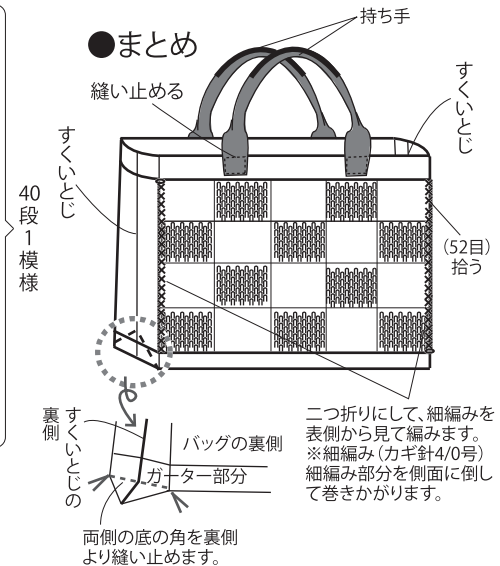


12 ページの作品


●バッグ (4号針)



●まとめ



●イギリスゴム編み



※イギリスゴム編みの編み方はムービーで紹介しております。スマートホン・携帯電話でご覧いただけます。



※パソコンからご覧いただく場合は

よりご覧ください。

※側面の細編みの編み方はムービーで紹介しております。スマートホン・携帯電話でご覧いただけます。



※パソコンからご覧いただく場合は

よりご覧ください。

★ゲージは編み手により異なります。ゲージが合わない場合は、針の号数を変えて編んでください。又はゲージを取り直して編んでください。

Copyright © Gosyo Co.,Ltd. All Rights Reserved.