



# 7.花模様のショール

10 ページの作品

●用意する毛糸(商品番号-色番号/商品名/数量)

347-02/Elmer(エルマー)(40g玉巻)/145g

●使用針・用具

2本棒針4号、カギ針4/0号、縄編み針

●出来上り寸法

幅34cm 長さ124cm

●ゲージ(10cm平方)

模様編み 25目×33.5段

●編み方ポイント

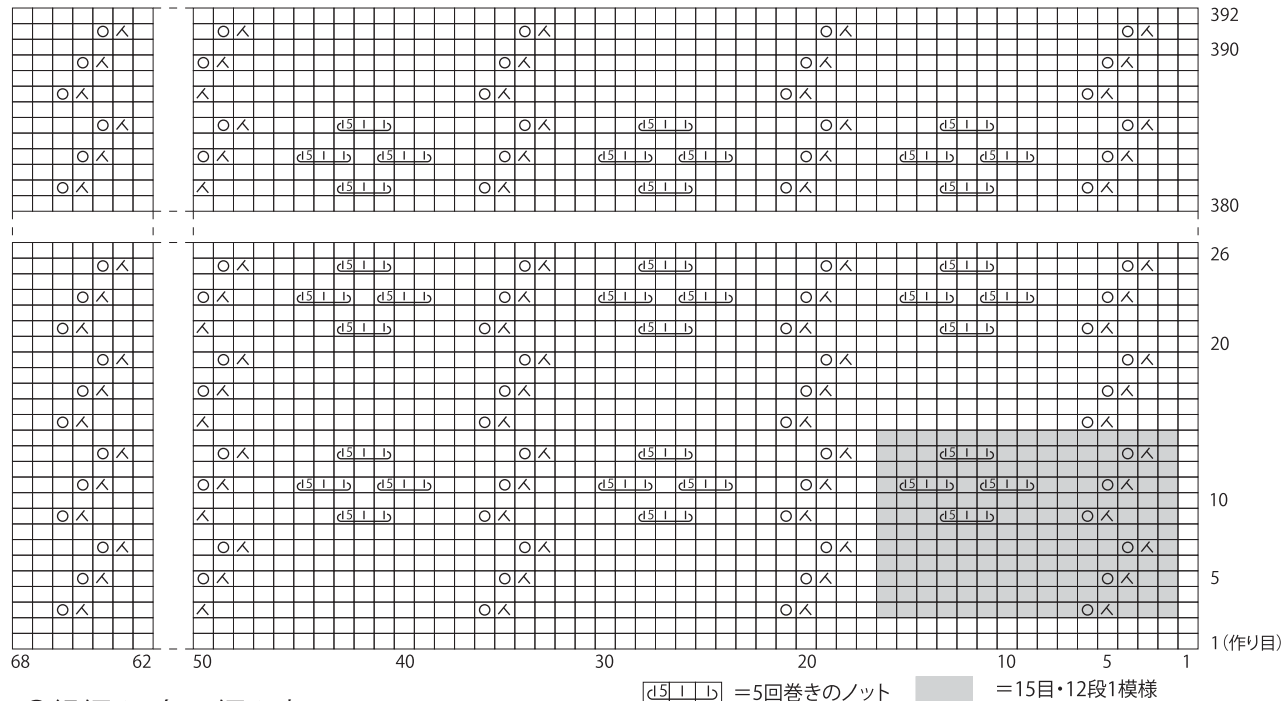
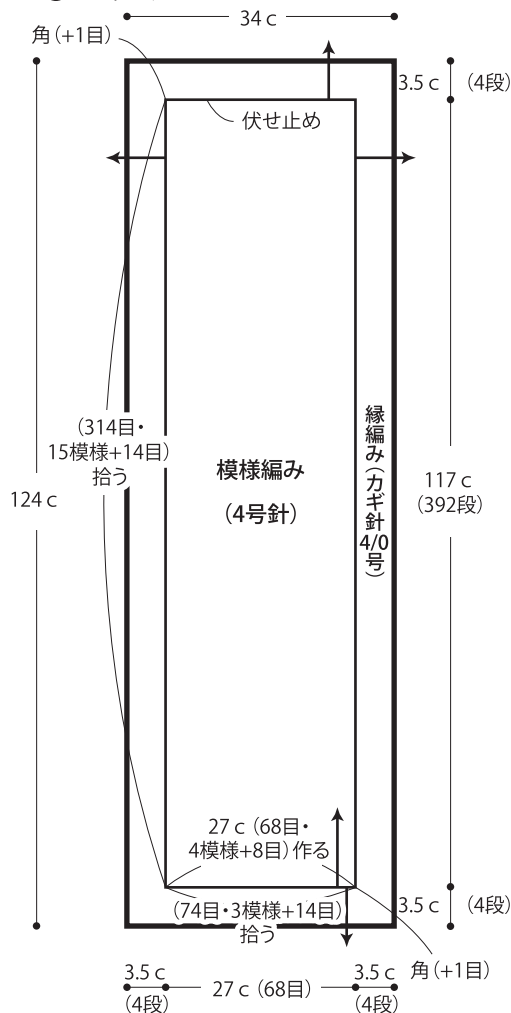
ショール・・・一般的な作り目を作り、模様編みを編みます。編み終わりは伏せ止めします。

まとめ・・・周囲より目を拾い、縁編みを輪で編みます。

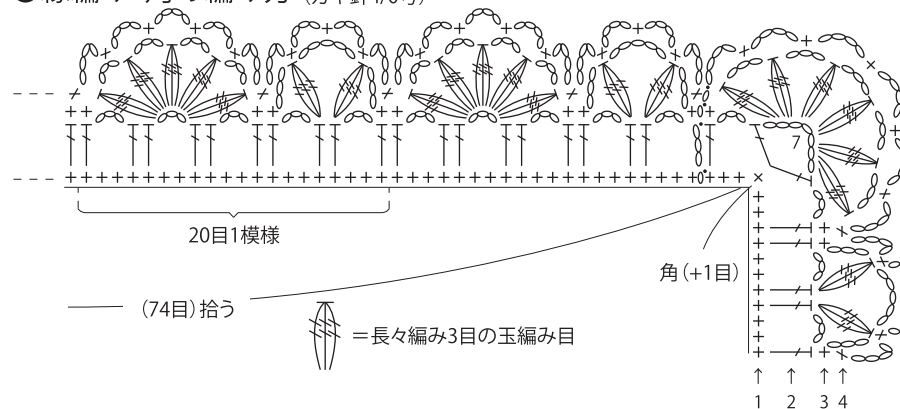
●模様編み編み図(4号針)

□ = □ 表目

●ショール



●縁編み・角の編み方(カギ針4/0号)



※5回巻きのノットの編み方はムービーで紹介しております。スマートホン・携帯電話でご覧いただけます。



※パソコンからご覧いただく場合は  
毛糸ピエロ 動画 検索  
よりご覧ください。

★ゲージは編み手により異なります。ゲージが合わない場合は、針の号数を変えて編んでください。又はゲージを取り直して編んでください。