



## 2.アンバランスベスト

05 ページの作品

●用意する毛糸(商品番号一色番号/商品名/数量)

303-205/ファインメリノ(30g玉巻)/170g

●使用針・用具

2本棒針 6号・8号、4本棒針 6号、縄編み針

●出来上り寸法

胸囲88cm 背肩幅34cm 後着丈62cm 前着丈52.5cm

●ゲージ(10cm平方)

メリヤス編み 20目×27段

模様編み 25目×27段

●編み方ポイント

後身頃・・・一般的な作り目で目を作り、1目ゴム編みを編みます。針を替え、メリヤス編みを編みます。


前身頃・・・後身頃と同様に1目ゴム編みを編みます。針を替え、メリヤス編みと模様編みを編みます。

後・前身頃の脇あき止まり位置に糸印をつけておきます。

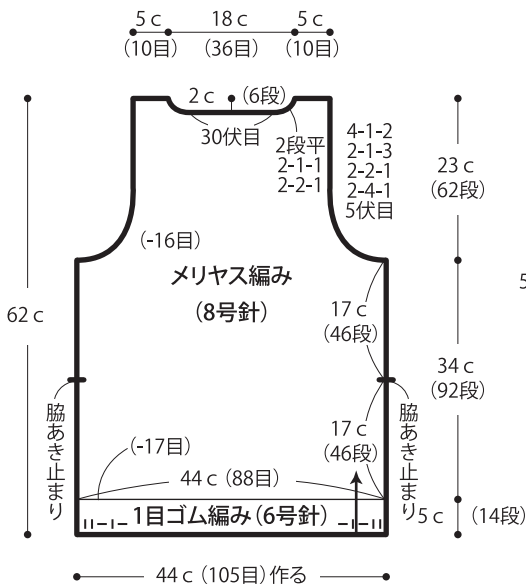
まとめ・・・肩は引き抜きはぎします。脇は脇あき止まり位置より上をすくいとじをします。衿ぐり、袖ぐりより目を拾い、1目ゴム編みを輪で編みます。編み終わりは表目は表目、裏目は裏目に編んで伏せ止めします。

●模様編み編み図(8号針)

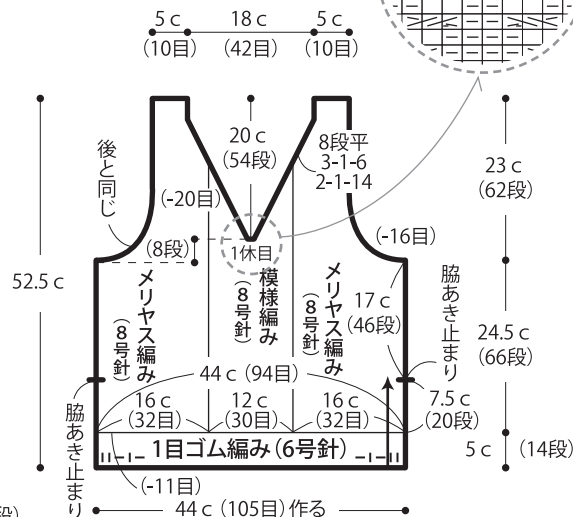
□ = □ 表目



●後身頃

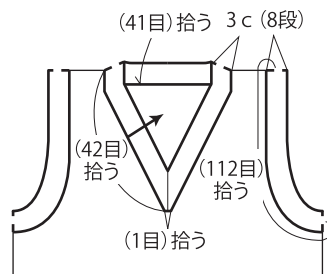


●前身頃

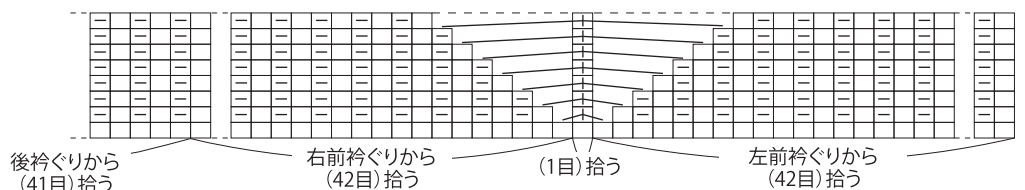


●衿ぐり・袖ぐり

1目ゴム編み(4本棒針6号)



●衿先の減目と1目ゴム編み(4本棒針6号)



※V衿先の編み方はムービーで紹介しております。スマートフォン・携帯電話でご覧いただけます。



※パソコンからご覧いただく場合は  
毛糸ピエロ 動画 検索  
よりご覧ください。

★ゲージは編み手により異なります。ゲージが合わない場合は、針の号数を変えて編んでください。又はゲージを取り直して編んでください。